

1. Velikost telefonu

chytrý telefon nesmí přesáhnout 163 mm x 83 mm

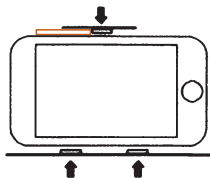
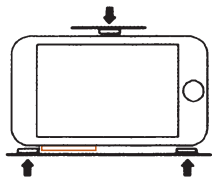


2. Zařízení má 3 gumové chrániče.

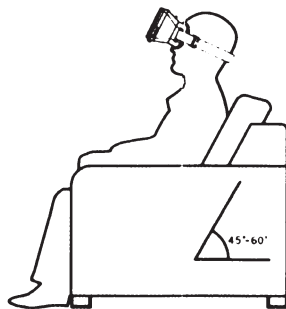
Umístěte gumové chrániče do rámu podle pozice tlačítek na vašem chytrém telefonu podle obrázku.

EVA vložka

Boční tlačítka telefonu



3. Abyste předešli nehodám,
nepoužívejte svůj chytrý telefon při nabíjení.



Ohnisková vzdálenost 70 mm 75 042 FOV-70 •
65-75 mm nastavitelný rozsah
58-72 mm mezizornicová šířka

EVOLVEO

VRC-4

Virtual reality glasses



Uživatelský návod

UŽIVATELSKÝ NÁVOD

- A) Nainstalujte software aplikace.
- B) Instalace zařízení.
- C) Nastavení před použitím.

UPOZORNĚNÍ!

Toto zařízení není hračka. Uchovávejte jej mimo dosah dětí mladších 12 let. Dlouhé používání může vést k únavě. Užívejte zařízení s mírou. Zařízení může u některých osob vyvolat epileptický záchvat. Ujistěte se, že je chytrý telefon správně vložen do zařízení. Používejte 3D brýle na bezpečném místě. Jelikož uživatel může ztratit rovnováhu, tak je nutné před nasazením 3D brýlí zajistit bezpečné a chráněné okolní prostředí. Nepoužívat při řízení vozidla. Nepoužívat při sportovních aktivitách. Nevystavujte přístroj vysokým teplotám. Nevystavujte skla přímému slunečnímu světlu.

INSTALACE ZAŘÍZENÍ

Vyjměte vnitřní rám zatáhnutím za okraj. Umístěte svůj chytrý telefon dovnitř zařízení.



Držte je svorkou a zarovnejte střed se středovou osou obrazovky.

Vložte rám do 3D brýlí.



NASTAVENÍ PŘED POUŽITÍM

1. Pro lepší výkon nastavte vzdálenost svých zorniček tak, aby byly vaše oči rovnoběžně se středem skla.
2. Nastavení ohniskové vzdálenosti pro dosažení nejlepšího výkonu zařízení.



3. Přední panel se vysunuje. Aby bylo možné použít fotoaparát vašeho chytrého telefonu, vysuňte přední panel.

