
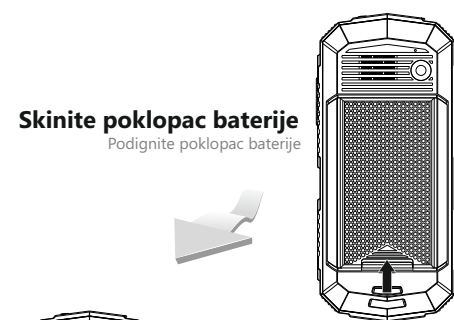


## QUICK START GUIDE




**EVOLVEO**  
StrongPhone X2



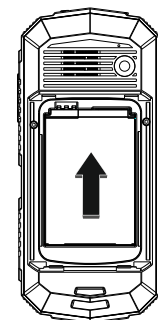
**Skinite poklopac baterije**  
Podignite poklopac baterije



**Umetnite SIM karticu**  
Umetnite SIM karticu u utor za SIM karticu tako da je lagano gurnete i zatim pričvrstite



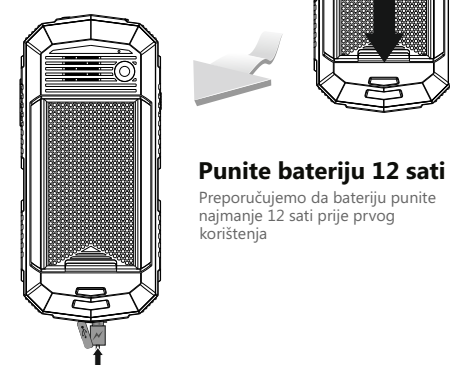
**Umetnite microSDHC karticu**



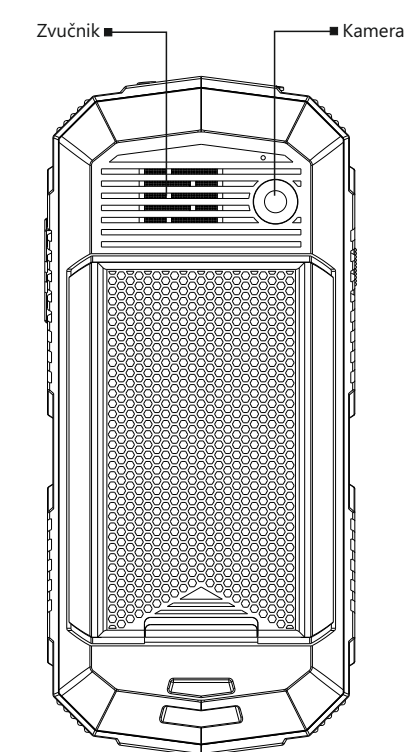
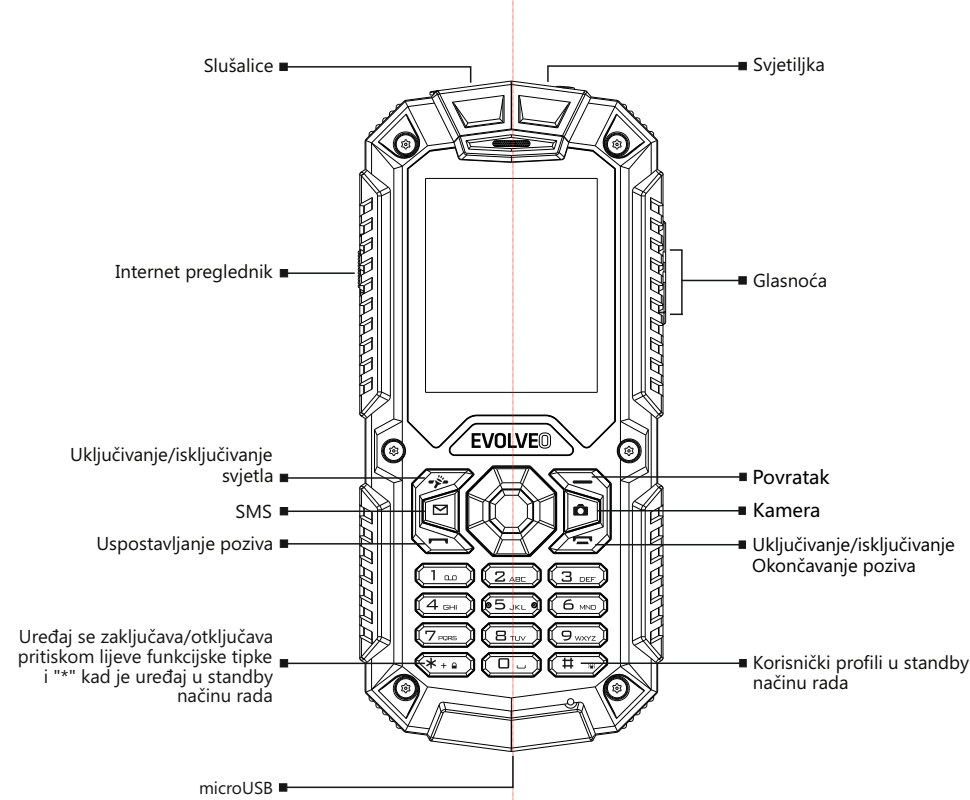
**Stavite bateriju**



**Instalacija završena**  
stavite poklopac te ga dobro pričvrstite



**Punite bateriju 12 sati**  
Preporučujemo da bateriju punitelom napunite najmanje 12 sati prije prvog korištenja



**Poštovani korisniče, hvala Vam što ste odabrali EVOLVEO mobilni telefon. Ovdje su neke preporuke vezane za njegovo sigurno korištenje:**

- EVOLVEO StrongPhone X2 dizajniran je da bude mnogo izdržljiviji od običnog mobilnog telefona ali to ne znači da je neuništiv.
- EVOLVEO StrongPhone X2 udovoljava zahtjevima IP68 klasifikacije. Međutim to ne znači da je uređaj apsolutno vodonepropustan.
- Od ključnog je značaja da je stražnji poklopac uređaja čvrsto zatvoren kako bi se očuvala nepropusnost uređaja na prašinu i vodu.
- Budući da postoji veliki broj mogućih načina rada (primjerice zatvoren USB port) mi nismo odgovorni za štetu uzrokovanu tekućinama.
- Zaslona ekrana izrađen je od kaljenog stakla koje može puknuti pri udaru o tvrdnu površinu, kada je izloženo jakom udarcu ili ako je zaslon savijan ili deformiran na neki drugi način. U slučaju oštećenja zaslona, ne pokušavajte ga popraviti. Staklo koje je slomljeno uslijed pogrešne uporabe ili zlorabuse nije obuhvaćeno jamstvom.
- Odmah očistite mobilni telefon ako dodirnete neke proizvode koji mogu prouzročiti nastanak mrlja, kao što su tinte, boje, šminke, hrana, ulje itd. Odspojite sve kablove, isključite telefon te očistite telefon pomoću meke, vlažne krpice. Ne koristite sredstva za čišćenje prozora, sredstva za čišćenje u kućanstvu, aerosolne sprejeve, otapala, alkohol, amonijak ili abrazivna sredstva.
- Ovaj telefon je složen elektronički uređaj te stoga treba biti zaštićen od udara i djelovanja elektromagnetskih polja; nije otporan na metalnu prašinu i druge metalne čestice.
- U slučaju pada telefona u vodu, ne pritišćite tipke, osušite mobilni telefon suhom krpom, izvadite bateriju te ga ostavite da se osuši prije ponovnog uključivanja.
- Ne pokušavajte osušiti telefon pomoću vanjskih izvora topline, kao što su mikrovalna pećnica ili sušilo za kosu.

- EVOLVEO StrongPhone X2 namijenjen je za korištenje pri radnim temperaturama od 0° do 40°C a može biti spremljen na temperaturama od -20° do 45°C. Niže ili više temperature mogu utjecati na rad mobitela ili trajanje baterije.
- Ne koristite uređaj na otvorenom tijekom oluje. Ne preuzimamo odgovornost za moguća oštećenja uređaja ili ozljede nastale u takvim uvjetima rada.
- Ne bušite zvučnik i ne umetajte predmete u portove.
- Ne bojte telefon bojom jer to može utjecati na funkcionalnost i vodonepropusnost telefona.
- EVOLVEO StrongPhone X2 ispitano je u skladu s EU normama za radiovalove, WiFi i Bluetooth. Ako želite ograničiti učinke energije visoke frekvencije, ograničite trajanje vaše izravne izloženosti elektromagnetskom zračenju, primjerice korištenjem Bluetooth hands-free uređaja ili održavanjem veće udaljenosti između vašeg tijela i mobilnog telefona.
- Nikad ne pokušavajte sami popraviti uređaj. Bilo kakvo rastavljanje, može dovesti do oštećenja uređaja koje nije obuhvaćeno jamstvom.
- Uvoznici, preprodavači i prodavači ne preuzimaju nikakvu odgovornost za bilo kakav gubitak podataka i izravnu ili neizravnu štetu povezanu s korištenjem ovog telefona, bez obzira na način nastanke štete.

#### Rješavanje problema

##### Telefon se ne može uključiti

- Tipka za uključivanje uređaja nije bila pritisnuta dovoljno dugo.
- Pritisnite i držite tipku „Power On“ najmanje 3 sekunde (ili dulje).
- Baterija je prazna. Napunite bateriju.
- SIM kartica ne radi. Provjerite ili zamijenite SIM karticu.

##### Punjenje telefona nije uspjelo

- Kontakti su neispravni. Provjerite kontakte, zamijenite kabel ili punjač.
- Napon punjenja je prenizak. Prvo punite mobilni telefon pola sata, zatim odspojite te zatim ponovno priključite punjač i punitelom napunite do kraja.
- Pogrešan punjač. Koristite odgovarajući punjač.

##### Poziv se ne može uspostaviti

- Greška SIM kartice. Provjerite ili zamijenite SIM karticu.
- Greška pri biranju. Birajte ponovno.
- Kredit je potrošen. Kontaktirajte svog operatera.

##### Djelomično neuspjeli poziv

- Birali ste pogrešan broj. Provjerite birani broj.
- Pogrešne postavke. Provjerite blokiranje poziva.

##### Pogrešan PIN

- Tri puta ste unijeli pogrešan PIN. Kontaktirajte svog operatera.

##### SMS/MMS poruka ne može biti poslana

- Usluga nije aktivirana za vašu SIM karticu ili broj SMS/MMS centra nije postavljen.
- Kontaktirajte svog operatera i saznajte broj SMS/MMS centra.

##### Automatsko zaključavanje ne funkcionira

- Unijeli ste pogrešan kod (zaboravili ste kod). Kontaktirajte EVOLVEO servisni centar.

##### Mobilni telefon se sam isključuje

- Baterija je prazna. Napunite bateriju.
- Neispravne postavke. Provjerite je li uključena funkcija automatskog isključivanja.
- Nasumična greška u radu uređaja. Isključite i ponovno uključite telefon.

##### Telefon ne zvuči pri dolaznom pozivu

- Glasnoća je postavljena na najmanju vrijednost. Podesite glasnoću.

##### Zaključavanje telefona

- Ova funkcija štiti vaš uređaj od neovlaštenog korištenja. Zaporka za povratak na tvorničke postavke je „1122“.

##### Poziv se slabo čuje

- Ovaj uređaj je vodootporan, tako da je mikrofon zaštićen vodootpornom membranom koje sprječava prodor vode te blago prigušuje zvuk iz mikrofona.

##### Jamstvo se ne vrijedi za:

- instalaciju drugog firmware-a osim izvornog EVOLVEO firmwarea ili ROOT OS Androida
- elektromehanička ili mehanička oštećenja na telefonu uzrokovana nepravilnom uporabom od strane korisnika (kao što je puknut ekran ili zaslon osjetljiv na dodir, puknut prednji ili stražnji poklopac telefona, oštećen microUSB priključak, utor za SIM kartice, utor za microSD kartice, priključak za slušalice, itd.)
- oštećenja zvučnika i slušalica uzrokovana metalnim česticama
- štete od prirodnih uzroka, kao što su vatra, voda, statički elektricitet, visoke ili niske temperature i sl
- kvarovi izazvani normalnim korištenjem telefona
- neovlašteni popravak oštećenja
- firmware telefona u slučaju da se zahtjeva ažuriranje zbog promjene parametara mobilnih mreža
- kvarove na mrežama mobilnog operatera
- bateriju, ako nakon 6 mjeseci korištenja više nema početni kapacitet (jamstvo za kapacitet baterije je šest mjeseci)
- Namjerna oštećenja

##### Služba za korisnike

- Popravci i održavanje smiju se obavljati isključivo u ovlaštenim servisima EVOLVEO uređaja (više informacija na [www.evolveo.com](http://www.evolveo.com)). U suprotnom može doći do oštećenja telefona i gubitka jamstva.



##### Odlaganje

Simbol prekriznog kontejnera na proizvodu u uputama ili na omotu znači da svi električni ili elektronički proizvodi, baterije i akumulatori u EU moraju biti odloženi na posebna mjesta nakon isteka njihovog životnog vijeka. NE bacajte te proizvode u nesortirani komunalni otpad.

## CE 0700

### IZJAVA O SUKLADNOSTI

Društvo Abacus Electric, s.r.o. ovime izjavljuje da ovaj GSM telefon model EVOLVEO StrongPhone X2 (EAN: 8594161336815) ispunjava zahtjeve normi i propisa mjerodavnih za navedeni tip uređaja.

Cijeli tekst izjave o sukladnosti dostupan je na adresi <http://ftp.evolveo.com/ce>

Copyright © 2016 Abacus Electric, s.r.o.

Sva prava pridržana.

Dizajn i specifikacije mogu se mijenjati bez prethodne najave.

[www.evolveo.com](http://www.evolveo.com)