

EVOLVED

Smart TV box Q4



CPU: Quad Core až 1.6 GHz

RAM: 2 GB, ROM: 8 GB flash memory

Android Jelly Bean 4.2

Wi-Fi 802.11b/g/n + LAN RJ45

Infračervené dálkové ovládání

podpora karet microSDHC

Google Play

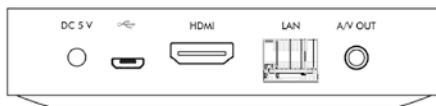
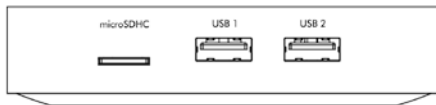
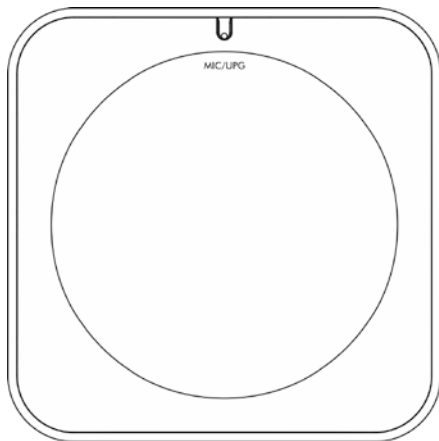
Podpora pro 2.4 GHz bezdrátovou klávesnici a myš

CZ

Uživatelský manuál

Vážený zákazníku,
děkujeme, že jste si vybral EVOLVEO Smart TV box Q4. Věříme, že Vám přinese spoustu zábavy a spokojenosti.

ÚVOD



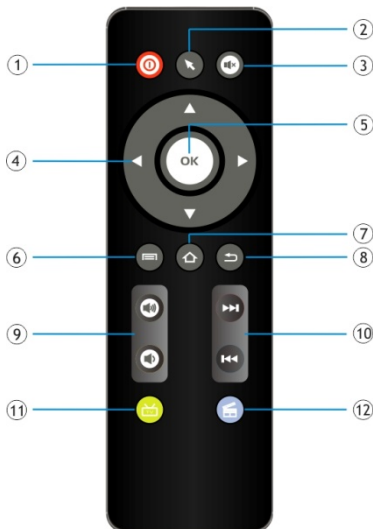
MIC/UPG
USB 1/USB 2 host
USB slave
LAN

Mikrofon/Upgrade
Pro připojení USB zařízení
Pro připojení PC
10/100 LAN, RJ-45

microSDHC
DC 5 V
HDMI
A/V OUT

Slot na paměťovou kartu
Vstup pro napájení
HDMI výstup
Kompozitní AV

Dálkový ovladač



[01] Napájení

[07] Návrat do základní obrazovky

[02] Myš

[08] Návrat

[03] Ztišit

[09] Hlasitost

[04] Tlačítka šipek pro ovládání videa, pohyb v menu nebo pohybu kurzoru myši

[10] Předchozí/Další


[05] Potvrdit

[14] Internetový prohlížeč

[06] Menu

[15] YouTube

Ikony hlavního menu



- a. Pro návrat zpět
- b. Domovská stránka
- c. Otevře seznam aktuálně otevřených aplikací
- d. Snížení hlasitosti
- e. Zvýšení hlasitosti
- f. Vypnutí přístroje
- g. Ukrytí informační lišty

Připojte Váš nový přístroj EVOLVEO Smart TV box Q4 do HDMI portu vaší televize. Pro napájení použijte 230 V adaptér. Když je systém načten, klikněte na malý bílý obdélník vytvořený z šesti čtverců v pravém horním rohu obrazovky, čímž otevřete menu „Aplikace“.

Připojení k internetu pomocí WiFi

Otevřete ikonu „Nastavení“. Přejděte zpět na menu na levé straně obrazovky, dokud nedosáhnete záložky „Wi-Fi“ pod „BEZDRÁTOVÁ PŘIPOJENÍ & SÍTĚ“ poté zapněte přepínač v pravém horním rohu a po pár sekundách si vyberte Vaši bezdrátovou síť, zadejte bezpečnostní heslo a čekejte, až se přístroj připojí k Vaší domovské síti.

Připojení k internetu pomocí LAN

Otevřete ikonu „Nastavení“. Zvolte „Ethernet“ a zapněte přepínač.

Poznámka: Připojení tohoto produktu k WiFi vyžaduje jeho umístění do přímé viditelnosti od většiny běžně používaných Access point (Přístupových bodů) ve vzdálenosti ne větší než 6 m. Ukazatel síly WiFi signálu je u tohoto produktu pouze informativní, při potížích s připojením k WiFi, zmenšete vzdálenost přístroje od Access pointu.

Google Play

Spusťte ikonu aplikace „Obchod Play“, poté se přihlaste ke svému účtu Google nebo si jej vytvořte, pokud jej ještě nemáte.

Podpora bezdrátové klávesnice a myši

EVOLVEO Smart TV box Q4 podporuje 2.4 GHz bezdrátový standard pro připojení klávesnice nebo myši. Nejsnadnější ovládání vám poskytne dálkový ovladač EVOLVEO FlyMotion (není zahrnutý ve standardním balení).

APLIKACE

V pravém horním rohu klikněte na domovskou stránku EVOLVEO Smart TV

box Q4. Zobrazí se seznam nainstalovaných aplikací. Vybranou aplikaci spustíte krátkým kliknutím. Můžete si vytvořit zástupce na domovské stránce podržením a přetáhnutím ikony pomocí myši. Pro vymazání z domovské stránky přetáhněte ikonu myši do horní části obrazovky na ikonu „Odstranit“.

Poznámka: Aplikace „eHomeMediaCenter“ slouží k připojení DLNA, aplikace „WiFiDisplay“ umožní využití připojení technologií Miracast.

Na Domovskou stránku si můžete také přidat:

Aplikace: Přidání odkazů na aplikace, záložek webových stránek, oblíbených kontaktů, lokalit na mapách, jmenovek Gmail, Playlistů a mnoho další složek. Dostupné odkazy závisí na nainstalovaných aplikacích.

Widgety: Přidání jakéhokoli množství různých mini aplikací (Widgetů) do vlastní Domovské stránky, včetně widget hodin, audio přehrávače, foto rámečků, vyhledávací záložky Google, správce nabíjení, kalendář informující o nadcházejících událostech, novinkách a počasí. Můžete si také stáhnout Widgety z webu Google Play.

EVOLVEO Smart TV box Q4 používá operační systém Android, který není plně přizpůsoben na televizní obrazovku. Z tohoto důvodu je kvalita a rozsah zobrazování některých webových stránek s aktivním obsahem (Flash, Video, ActiveX, Java, atd.) nebo instalace aplikací Android limitovaná nebo nemožná. Služby třetích stran mohou být změněny, odstraněny nebo přerušeny bez předchozího varování. EVOLVEO neručí za dostupnost daných služeb, obsahů a úplnost překladu Android menu na obrazovce.

Řešení problémů

Problém	Řešení
Zařízení se nedá zapnout	Zkontrolujte, zda je zařízení připojeno k napájecímu zdroji a správně připojen kabel HDMI
Není slyšet zvuk	Zkontrolujte, jestli jste neztlumili zvuk na dolní ovládací liště Androidu; také může být poškozen soubor nebo playlist, který chcete přehrát. Zkontrolujte nastavení hlasitosti ve Vaší televizi
Nelze se připojit pomocí WiFi	Zkontrolujte Váš WiFi router. Ujistěte se, že je přenos WiFi ve Vašem zařízení povolen. Pokud problémy s přístupem k Vaší WiFi přetrvávají, zkuste připojit další přístroje (např. Smartphone nebo laptop). Pokud je připojení funkční, vyberte si stejné připojení také pro EVOLVEO Smart TV box Q4. Zkontrolujte, zda se připojujete ke správné síti a má dostatečný dosah.

Potřebujete radu i po přečtení tohoto návodu?

Nejprve si přečtete „Často kladené otázky“ na stránkách www.evolveo.eu nebo kontaktujte technickou podporu EVOLVEO.

Tento produkt prochází neustálým vývojem a vylepšováním. Proto je možné, že aktuální design, funkce nebo operace nebudou přesně odpovídat popisu v tomto uživatelském manuálu. Možný rozdíl není chybou přístroje a není důvodem pro reklamaci.

Záruka se NEVZTAHUJE při:

- použití přístroje k jiným účelům
- instalaci jiného firmwaru než toho, který byl v EVOLVEO Smart TV box Q4 nainstalován
- mechanickém poškození způsobeném nevhodným použitím
- škodě způsobené přírodními živly jako je oheň, voda, statická elektřina, přepětí atd.
- škodě způsobené neoprávněnou opravou
- poškození záruční plomby nebo nečitelném sériové číslo přístroje

**Likvidace:**

Symbol přeškrtnutého kontejneru na výrobku, v literatuře nebo na obalu znamená, že v EU všechny elektrické a elektronické přístroje, baterie a akumulátory musí být uloženy do tříděného odpadu po ukončení jejich životnosti. Nevyhazujte tyto výrobky do netříděného komunálního odpadu.

ⓘ CE PROHLÁŠENÍ O SHODĚ:

Tímto společností ABACUS Electric spol. s r. o. prohlašuje, že EVOLVEO Smart TV box Q4 (EAN: 8594161335467) je ve shodě se základními požadavky směrnice 1999/5/EC (NV č.426/2000 Sb.).

Kompletní text **Prohlášení o shodě** je ke stažení na [ftp://ftp.evolveo.eu/ce](http://ftp.evolveo.eu/ce)

Copyright © 2013 ABACUS Electric spol. s r. o.

Všechna práva vyhrazena.

Design a specifikace mohou být změněny bez předchozího upozornění.