

# MANUAL

# EVOLVEO

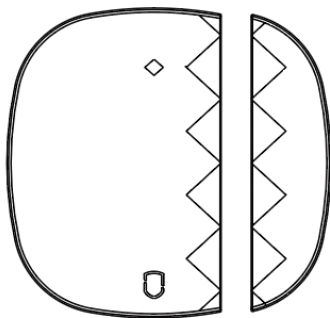
MODEL

VERSION / DATE

**Sonix PRO**

**II. / 24.07.2023**

**Wireless door sensor**



**HU**

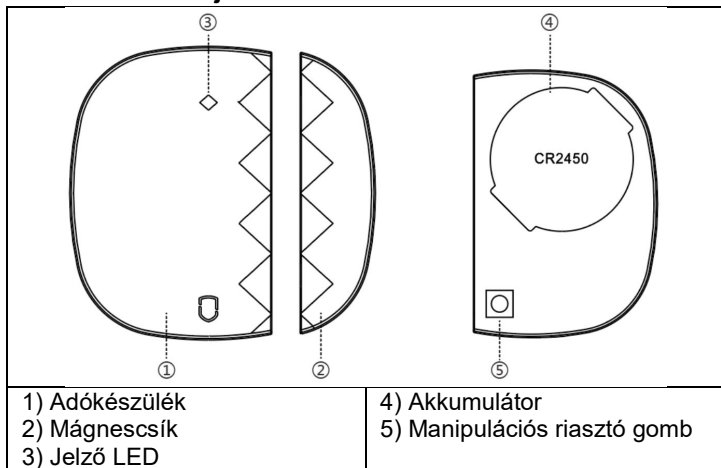
## 1. Termék leírása

Ez a termék egy adóból és egy mágnescsíkból áll; amikor a mágnescsíkos dobozt eltávolítják, az adó vezeték nélküli riasztási jelet küld a gazdatestnek. Ajtókra, ablakokra vagy más nyitható és zárható tárgyra szerelhető.

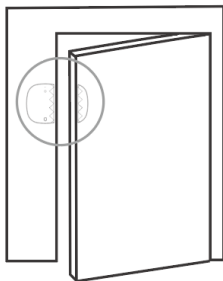
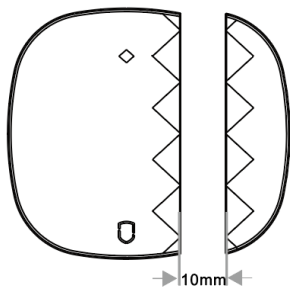
## 2. Funkció és jellemzők

1. Ultra-vékony divatos design, alkalmas a különböző ajtókhöz / ablak beépítése.
2. Héj csatos kialakítás, könnyű felszerelés.
3. Importált chip, rendkívül alacsony energiafogyasztás, stabil teljesítmény.
4. Hatalmas kapacitású lítium akkumulátor, a készenléti idő több mint 1 év.
5. Szabotázsriasztással, alacsony feszültségű riasztási funkcióval.

## 3. Termék vázlatrajz



#### 4. Telepítési útmutató



- Nyissa ki a jeladó alsó fedelét , távolítsa el az akkumulátor szigetelő utat, majd kapcsolja be;
- Olyan ajtóra vagy ablakra szerelje fel, amely nyitható/csukható, és tartsa tisztán a szerelési helyet;
- Általában az adó (A) egy rögzített ajtókeretre van felszerelve, a mágnescsík (B) az aktív ajtóra van felszerelve, és a mágnescsíkot és az adót a jelzésnek megfelelően igazítja. A két rész közötti távolság nem lehet több 10 mm-nél.
- A szilárdabb telepítés érdekében kétoldalas ragasztóval kell rögzíteni az alján;

#### 5. Teszt és kód

- Az újonnan vásárolt ajtó- és ablakérzékelőket használat előtt be kell kódolni a riasztóállomásba. (Kérjük, olvassa el a riasztásgazda kézikönyvét)
- A készletben lévő ajtó/ablakérzékelők jól kódolva vannak a riasztóállomáshoz, közvetlenül használhatók.
- A telepítés után nyissa ki az ajtókat/ablakokat, a jeladó (A) piros fénye 1 másodpercig világít, jelezve a megfelelő működést.

## **6. Alacsony feszültségű akkumulátor**

Amikor az akkumulátor feszültsége 2,3 V-nál alacsonyabb, az adó elküldi a riasztóállomásnak a feszültségkódot, közben a LED világít, emlékeztetve a felhasználót, hogy azonnal ki kell cserélnie az akkumulátort, különben elveszhet a riasztási jelentés.

## **7. Adókészülék manipulációs riasztó**

Ha a jeladó megsérül vagy illegálisan kinyitják, akkor a jeladó szabotázsjelezést küld. riasztási kódot a riasztógazda számára, emlékeztetve a felhasználót, hogy vegye észre.

**Megjegyzés:** A 6. és 7. pontok funkcióit a következőkkel együtt kell használni a riasztóállomás!

## **8. Műszaki paraméterek**

Működési feszültség: DC 3V (3V CR2450 lítium elem)

Készenléti áram:  $\leq 5\mu\text{A}$

Riasztási áram:  $\leq 15\text{mA}$

Üzemi hőmérséklet:  $-10 \sim + 55 \text{ }^\circ\text{C}$

Relatív páratartalom:  $\leq 80\%$  Nincs kondenzáció

Átviteli frekvencia: 315/433 MHz opcionális

Kódolási formátum: EVI 527 / PT2262 opcionális

Kilövési távolság: 80 méter nyílt helyeken

Adókészülék mérete: 50mm \* 35mm \* 17mm

Mágnescsík mérete: 48mm \* 13mm \* 17mm



## **Eltávolítás**

A terméken, a szakirodalomban vagy a terméken található, keresztbe tett tartály szimbólum.

csomagolás azt jelenti, hogy az EU-ban minden elektromos és elektronikus eszköz, az elemeket és akkumulátorokat élettartamuk végén válogatott hulladékok közé kell helyezni. Ezeket a termékeket nem szabad válogatatlan települési hulladékként ártalmatlanítani.



## **Megfelelőségi nyilatkozat**

Az Abacus Electric, s.r.o. kijelenti, hogy az EVOLVEO Sonix PRO vezeték nélküli ajtóérzékelő megfelel az ilyen típusú készülékekre vonatkozó szabványok és előírások követelményeinek.

A megfelelőségi nyilatkozat teljes szövege a következő címen érhető el <https://ftp.evolveo.com/CE/>

Szerzői jog @ Abacus Electric, s.r.o.

[www.evolveo.com](http://www.evolveo.com)

[www.facebook.com/EvolveoCZ](https://www.facebook.com/EvolveoCZ)

Dovozce / Výrobce - Dovozca / Výrobca

Importőr / Gyártó - Importőr / Gyártó:

Abacus Electric, s.r.o.

Planá 2, 370 01, Cseh Köztársaság

Made in China

Minden jog fenntartva. A tervezés és a specifikációk előzetes értesítés nélkül változhatnak.