


QUICK START GUIDE

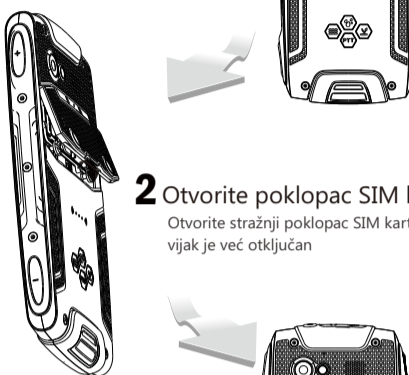


EVOLVEO
StrongPhone Q8 LTE

Start

1 Otpustite vijke

Okrenite vijke na poklopcu SIM obrnuto od smjera kazaljke na satu



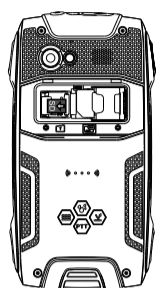
2 Otvorite poklopac SIM kartice

Otvorite stražnji poklopac SIM kartice čiji vijak je već otključan

3 Umetnite SIM karticu


Nakon otvaranja SIM poklopa, gurnite SIM karticu prema gore umetnite ju u odgovarajući utor

microSIM u SIM 1 utor
 standardni SIM u SIM utor 2



4 Umetnite microSDHC karticu

Umetnite microSDHC karticu pomičući SD karticu u lijevo kako je prikazano na slici



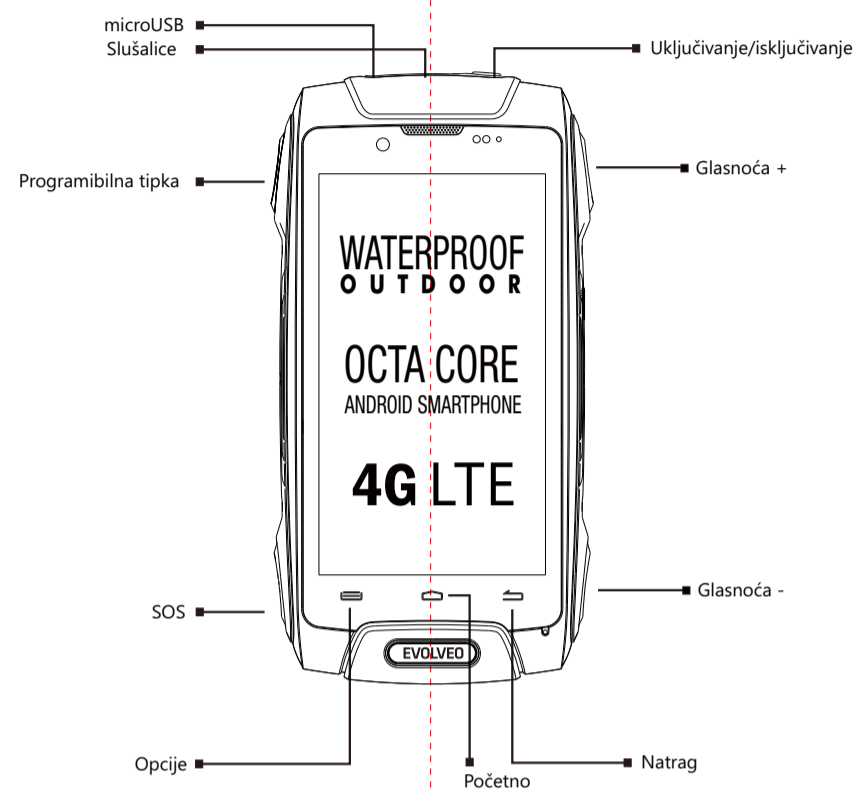
5 Zatvorite poklopac SIM kartice

Pažljivo i čvrsto pritegnite oba vijka kako bi osigurali vodonepropusnost

6 Puniti 12 sati

preporučamo vam da napunite bateriju najmanje 12 sati prije prvog korištenja

Telefon



Poštovani korisniče, hvala Vam što ste odabrali EVOLVEO mobilni telefon. Ovdje su neke preporuke vezane za njegovu sigurnost u primjeni:

- EVOLVEO StrongPhone Q8 LTE dizajniran je da bude mnogo izdržljiviji od običnog mobilnog telefona ali to ne znači da je neuništiv.
- EVOLVEO StrongPhone Q8 LTE udovoljava zahtjevima IP68 klasifikacije. Međutim to ne znači da je uređaj apsolutno vodonepropustan.
- Od ključnog je značaja da su utičnica za slušalice i microUSB port čisti i čvrsto zatvoreni te da su svi vijci na stražnjoj strani uređaja čvrsto pritegnuti kako bi se očuvala nepropusnost uređaja na prašinu i vodu.
- S obzirom na činjenicu da postoji mnogo različitih načina korištenja uređaja (primjerice sa spojenim USB kablom ili bez USB kabela) , proizvođač nije odgovoran za bilo kakvu štetu uzrokovanu tekućinom.
- Zaslon ekrana izrađen je od kaljenog Gorilla stakla, koje može puknuti pri udaru o tvrdu površinu, kada je izloženo jakom udarcu ili ako je zaslon savijan ili deformiran na neki drugi način. U slučaju oštećenja zaslona, ne pokušavajte ga popraviti. Staklo koje je slomljeno uslijed pogrešne uporabe ili zloruporabe nije obuhvaćeno jamstvom.
- Odmah očistite mobitel ukoliko mobitel dođe u dodir s proizvodima koji mogu prouzročiti nastanak mrlja, kao što su tinte, boje, šminika, hrana, ulje itd. Odspojite sve kablove, isključite telefon te očistite telefon pomoću meke, vlažne krpice. Ne koristite sredstva za čišćenje prozora, sredstva za čišćenje u kućanstvu, aerosolne sprejeve, otapala, alkohol, amonijak ili abrazivna sredstva.
- Ovaj telefon je složen elektronički uređaj te stoga treba biti zaštićen od udara i djelovanja elektromagnetskih polja; nije otporan na metalnu prašinu i druge metalne čestice.
- U slučaju pada telefona u vodu, osušite mobitel suhom krpom te ga ostavite da se osuši prije ponovnog

- uključivanja. Ne pokušavajte osušiti telefon pomoću vanjskih izvora topline, kao što su mikrovalna pećnica ili sušilo za kosu.
- EVOLVEO StrongPhone Q8 LTE namijenjen je za korištenje pri radnim temperaturama od 0° do 40°C a može biti spremljen na temperaturama od -20° do 45°C. Niže ili više temperature mogu utjecati na rad mobitela ili trajanje baterije.
- Ne koristite uređaj na otvorenom tijekom oluje.
- Ne preuzimamo odgovornost za moguća oštećenja uređaja ili ozljede nastale u takvim uvjetima rada.
- Ne koristite uređaj na otvorenom tijekom oluje.
- Ne bušite zvučnik i ne umetajte predmete u portove. Ne bojte telefon bojom jer to može utjecati na funkcionalnost i vodonepropusnost telefona.
- Za vađenje microSIM kartice s adapterom koristite hvataljke kako ne bi savili karticu. Na taj način sprječavate nastanak oštećenja na microSIM utoru.
- Opis rada ovog telefona može se razlikovati od opisa u ovom priručniku, ovisno o verziji firmwarea vašeg telefona i konkretnim uvjetima korištenja vašeg mobilnog operatera.
- EVOLVEO StrongPhone Q8 LTE ispitan je u skladu s EU normama za radiovalove, WiFi i Bluetooth. Ako želite ograničiti učinke energije visoke frekvencije, ograničite trajanje vaše izravne izloženosti elektromagnetskom zračenju, primjerice korištenjem Bluetooth hands-free uređaja ili održavanjem veće udaljenosti između vašeg tijela i mobilnog telefona.
- Nikad ne pokušavajte sami popraviti uređaj. Bilo kakvo rastavljanje, uključujući skidanje vanjskih vijaka i stražnjeg poklopa može dovesti do oštećenja uređaja koje nije obuhvaćeno jamstvom.
- Proizvođači, prodavači i dobavljači ne preuzimaju nikakvu odgovornost za bilo kakav gubitak podataka i izravnu ili neizravnu štetu povezanu s korištenjem ovog telefona, bez obzira na način nastanke štete.
- Popravci i održavanje smiju se obavljati isključivo u ovlaštenim servisima EVOLVEO uređaja (više informacija na www.evolveo.com).

U suprotnom može doći do oštećenja telefona i gubitka jamstva.

Rješavanje problema

Telefon se ne može uključiti

Držite tipku ON 5 sekundi ili više * Napunite bateriju, prvo puniti oko pola sata, a zatim isključite punjač, te ga opet ponovno spojite i završite punjenje * Provjerite ili zamijenite SIM karticu

Nema zvuka

Provjerite je li glasnoća smanjena na minimum.
* Provjerite nalazi li se uređaj u zrakoplovnom načinu rada

Pogrešan PIN

Kontaktirajte svog operatera

Mobilni telefon automatski se isključuje, smrzava ili ponovno pokreće

* Provjerite je li isključeno automatsko isključivanje
* Držite tipku ON/OFF 15 sekundi ili više
* Vratite tvorničke postavke (Postavke > Spremanje podataka i reset > Vraćanje tvorničkih postavki > resetirati telefon)

Tipke na zaslonu nisu usklađene

Morate kalibrirati G-senzor u telefonu (Postavke > Prikaz > kalibracija G-Senzora), nakon toga slijedite upute na zaslonu

Zaslon ne radi ispravno

Morate ponovno kalibrirati Als-PS senzor u telefonu (Postavke > Prikaz > kalibracija Als-PS Senzora), nakon toga slijedite upute na zaslonu. Telefon se ponaša neočekivano, neke potrebne radnje se ne mogu izvršiti

RECOVERY MODE (povratak na tvorničke postavke)

Uključite telefon koristeći tipku ON i istovremeno držite tipku (Glasnoća-) 4 sekunde. Odaberite "Clear eMMC" opciju pomoću gumba 4 (tipka glasnoća-) i potvrdite izbor s "Početna" ikonom na donjem dijelu telefona.

Upozorenje!

Telefon će biti vraćen na zadane tvorničke postavke, sve lozinke će biti izgubljene, kao i instalirane aplikacije, itd.

Brz pristup postavkama telefona

U glavnom prozoru povucite gornju traku s informacijama prema dolje kako bi se prikazale informacije kao što su WiFi, Bluetooth, GPS ili status prijensa podataka, audio profil, svjetlina, postavke telefona, itd.

Način rada s dvije kartice (Dual SIM)

Možete uređivati detalje vezane uz SIM1 i SIM2 kartice.

Postavke za zadanu SIM karticu

*glasovni poziv
Videopoziv
Poruke
Prijenos podataka*

Android OS razvijen je od Googlea, te su stoga neke aplikacije već instalirane u telefonu (poput Google Gmail, Google Maps i druge). Ostale aplikacije mogu se instalirati pomoću aplikacije Google Playa, za što je potrebno napraviti Google račun (Postavke-> Računi i Sync-> Dodaj račun.)

Jamstvo se ne vrijedi za:

- instalaciju drugog firmware-a osim izvornog EVOLVEO firmwarea ili ROOT OS Androida
- elektromehanička ili mehanička oštećenja na telefonu uzrokovana nepravilnom uporabom od strane korisnika (kao što je puknut ekran ili zaslon osjetljiv na dodir, puknut prednji ili stražnji poklopac telefona, oštećen microUSB priključak, utor za SIM kartice, utor za microSD kartice, priključak za slušalice, itd.).
- oštećenja zvučnika i slušalice uzrokovana metalnim česticama
- štete od prirodnih uzroka, kao što su vatra, voda, statički elektricitet, visoke ili niske temperature i sl
- kvarovi izazvani normalnim korištenjem telefona
- neovlašteni popravak oštećenja
- Firmware telefona u slučaju da se zahtijeva ažuriranje zbog promjene parametara mobilnih mreža
- kvarove na mrežama mobilnog operatera
- bateriju, ako nakon 6 mjeseci korištenja više nema početni kapacitet (jamstvo za kapacitet baterije je šest mjeseci)
- Namjerna oštećenja

Služba za korisnike

Popravci i održavanje smiju se obavljati isključivo u ovlaštenim servisima EVOLVEO uređaja (više informacija na www.evolveo.com). U suprotnom može doći do oštećenja telefona i gubitka jamstva.

SAR vrijednosti

(vrijednosti specifičnih stopa apsorpcije)
Glava/10 g: max. 0.388 W/kg
Tijelo/10 g: max. 0.522 W/kg

Odlaganje

Simbol prekrštenog kontejnera na proizvodu, u uputama ili na omotu znači da svi električni ili elektronički proizvodi, baterije i akumulatori u EU moraju biti odloženi na posebna na mjesta nakon isteka njihovog životnog vijeka. NE bacajte te proizvode u nesortirani komunalni otpad.

CE 0700

IZJAVA O SUKLADNOSTI

Društvo Abacus Electric s.r.o. ovime izjavljuje da ovaj GSM telefon model EVOLVEO StrongPhone Q8 LTE (EAN: 8594161336822, 8594161337065) ispunava zahtjeve norma i propisa, mjerodavnih za dani tip uređaja.

Cijeli tekst izjave o sukladnosti dostupan je na adresi [ftp://ftp.evolveo.com/ce](http://ftp.evolveo.com/ce)

Copyright © 2015 Abacus Electric s.r.o.

Sva prava pridržana. Dizajn i specifikacije mogu se mjenjati bez prethodne najave.

www.evolveo.com