

SK

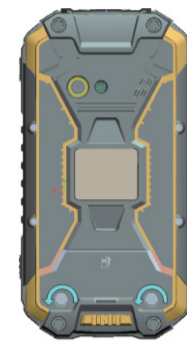
QUICK START GUIDE



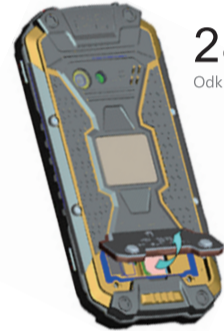
EVOLVEO
StrongPhone Q9

Štart

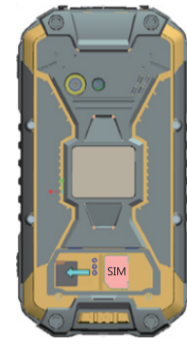
1 Povoľte skrutky
Otvárajte skrutkami z krytu batérie proti smeru hodinových ručičiek



2 Otvorte kryt batérie
Odklopte kryt batérie



3 Vložte SIM kartu a microSD kartu

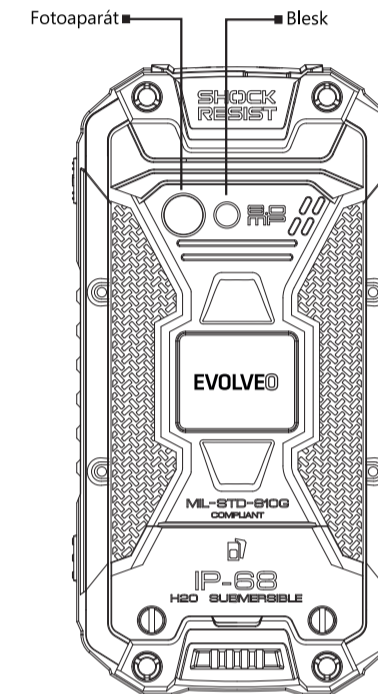
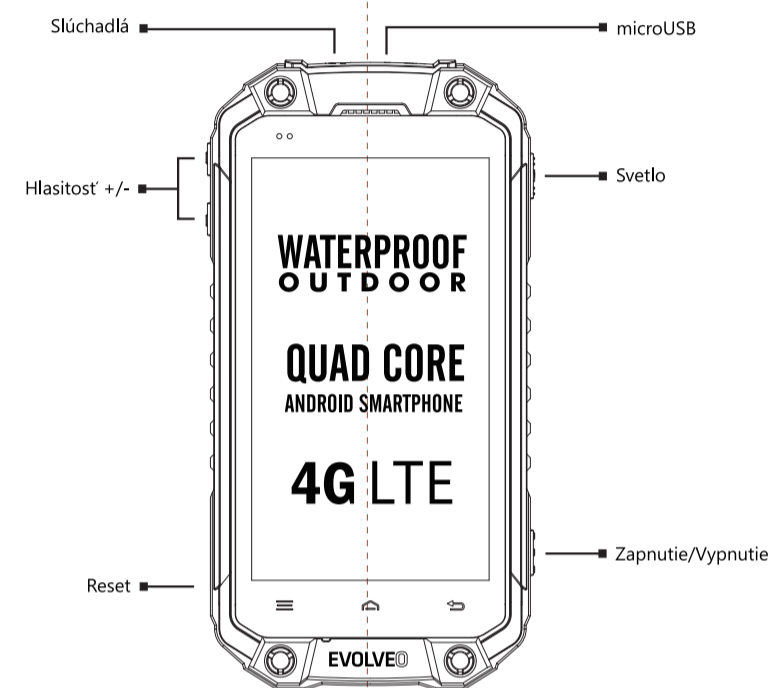


4 Zatvorte kryt batérie
Zakryte ju krytom a pevne utiahnite skrutky.



Dobre zatvorte vstup pre slúchadlá/microUSB, inak nemôžeme garantovať vodotesnosť telefónu.

Telefon



Vážení zákazníci, ďakujeme, že ste si kúpili mobilný telefón českej značky EVOLVEO. Rady o údržbe telefónu a jeho bezpečnom používaní:

■ Telefón EVOLVEO StrongPhone Q9 je navrhnutý tak, aby bol výrazne odolnejší než bežný mobilný telefón, nie je však nezničiteľný.

■ Mobilný telefón EVOLVEO StrongPhone Q9 získal certifikáciu IP68. Ani táto norma však nezaručuje úplnú vodotesnosť prístroja.

■ Telefón je vodotesný a prachotesný za predpokladu splnenia nasledovných podmienok: všetky vstupné otvory sú zavreté a telefón sa neponorí hlbšie než 1,2 metra nie na dlhšie než 30 minút; voda nesmie byť slaná. Príležitostné použitie v bazénoch s chlôvanou vodou je možné za predpokladu, že telefón sa ihneď opláchne čistou vodou. Nepoužívajte v morskej vode ani v bazénoch so slanou vodou. Nesprávnym používaním prístroja záruka stráca platnosť.

■ Nie je odolný voči kovovým pilinám ani iným kovovým časticiam, ktoré môžu poškodiť napr. reproduktor alebo slúchadlo.

■ Tento telefón je zložitý elektronický prístroj, preto ho chráňte pred nárazmi a pôsobením magnetického poľa.

■ Vzhľadom na rôzne spôsoby používania, napríklad či sú alebo nie sú správne zavreté vstupné otvory telefónu, nenesieme žiadnu zodpovednosť za poškodenie kvapalinou.

■ Displej telefónu je vyrobený z tvrdeného skla, ktoré môže prasknúť po páde na tvrdý povrch, ak je vystavené silnému nárazu, alebo keď sa displej ohýba alebo inak deformuje. Poškodený displej sa nepokúšajte opraviť. Sklo popraskané v dôsledku nesprávneho použitia alebo zneužitia nie je kryté zárukou.

■ Telefón okamžite vyčistite, ak sa dostane do kontaktu s produktmi, ktoré môžu spôsobiť škvrny, napríklad atrament, farbivá, make-up, jedlo, olej a pod. Nepoužívajte čistiace prostriedky na okná, čističe pre domácnosť, aerosólové

spreje, rozpúšťadlá, alkohol, amoniak ani abrazíva.

■ Keď vám telefón spadne do vody, nestláčajte tlačidlá, ihneď ho utrite suchou handričkou a nechajte voľne vyschnúť pred opätovným zapnutím. Nepokúšajte sa telefón vysušiť externým zdrojom tepla, ako je napríklad mikrovlnná rúra alebo fén na vlasy.

■ Telefón je určený na používanie pri teplotách od 0°C do 40°C a možno ho skladovať pri teplotách od -20°C do 45°C. Nižšie alebo vyššie teploty môžu ovplyvniť fungovanie telefónu a životnosť batérie.

■ Nepoužívajte telefón vonku počas búrky, za prípadné poškodenia prístroja a zdravia súvisiace s týmto spôsobom použitia nenesieme zodpovednosť.

■ Neprepichujte reproduktor, nekladajte do otvorov žiadne predmety, nenatierajte telefón farbou – všetky tieto činnosti ovplyvňujú funkčnosť a tesnosť telefónu.

■ EVOLVEO StrongPhone Q9 bol testovaný v súlade s normami EÚ pre rádiové vlny, WiFi a Bluetooth. Ak chcete obmedziť vplyv pôsobenia vysokofrekvenčnej energie, obmedzte čas priameho pôsobenia žiarenia, napr. pomocou Bluetooth handsfree sady, prípadne udržujte väčšiu vzdialenosť medzi vašim telom a telefónom.

■ Nikdy neopravujte telefón svojipomocne, demontáž telefónu vrátane odstránenia vonkajších skrutiek môže spôsobiť jeho poškodenie, ktoré nie je kryté zárukou.

■ Ak je telefón po servisnom zásahu, môže byť znížená jeho odolnosť voči prachu a vode.

■ Výrobca, distribútori ani predajcovia nezodpovedajú za žiadne straty dát, ani priame či nepriame škody spôsobené v súvislosti s používaním telefónu, nech už vznikli akýmkoľvek spôsobom.

■ Pri vyťahovaní SIM karty s redukciou odporúčame použiť pinzetu, aby sa zabránilo prehnutiu karty (redukcia). Vyhnite sa tak možnému poškodeniu pätice pre SIM kartu.

Riešenie problémov

Telefón nejde zapnúť

* Pridržte tlačidlo zapnutia aspoň na 20 sekúnd
* Nabite batériu, najprv ju nabíjajte zhruba pol hodiny, potom nabíjačku odpojte, znovu pripojte a batériu nabite úplne
* Skontrolujte alebo vymeňte SIM kartu

Telefón zamrzol a nereaguje na dotyk, sám sa vypína, zamrzá alebo sa reštartuje.

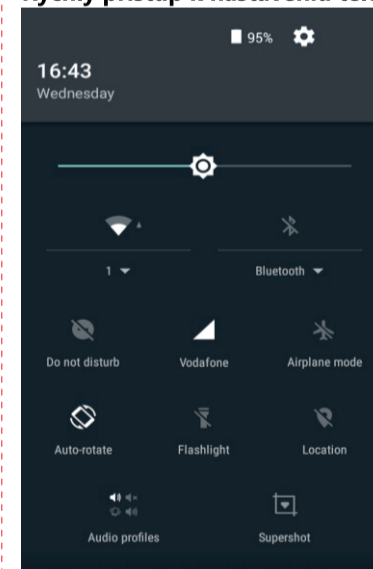
* Skontrolujte, či nie je aktívna funkcia automatického vypnutia
* Stlačte tlačidlo RESET až na 10 sekúnd
* Podržte zapínacie/vypínacie tlačidlo, až dokým sa telefón nezreštartuje (až 15 sekúnd).
* Odiňte aplikáciu, ktorá spôsobuje problém

* Prístroj zresetujte na továrenské nastavenie (Nastavenie > Záloha a obnova dát > Obnoviť továrenské nastavenie > Resetovať telefón).

Pozor!

Telefón bude reštartovaný na pôvodné nastavenie, budú vymazané heslá, nainštalované programy atď.

Rýchly prístup k nastaveniu telefónu



Pretiahnite prstom horný informačný pruh v Hlavnej obrazovke smerom nadol pre zobrazenie niektorých informácií, napríklad zapnutie/vypnutie WiFi siete, Bluetooth, Datové prenosy, Režim lietadla, Svetlo, Umiestnenie, Zvukové profily alebo Screenshot obrazovky.

Operačný systém Android vytvorila firma Google, preto v telefóne možno nájsť niektoré jeho aplikácie, napríklad Google Gmail, Obchod Play a ďalšie. Ďalšie aplikácie a hry možno inštalovať z Obchodu Play – na to si treba založiť Google účet (Nastavenie > Účty > Pridať účet).

Záruka NEPLATÍ pri:

- inštalácii iného firmware, než ktorý bol v EVOLVEO telefóne inštalovaný ako originálny v továrni alebo ROOT operačného systému Android
- elektromechanikom alebo mechanikom poškodení telefónu spôsobenom užívateľom nevhodným používaním (napr. prasknutý displej alebo dotyková vrstva, prasknutý predný alebo zadný kryt telefónu, poškodený napájací microUSB konektor, slot pre SIM karty, slot pre microSD kartu alebo vstup pre slúchadlá a pod.)
- poškodení reproduktora a slúchadla kovovými časticami
- poškodení prírodnými vplyvmi, ako sú oheň, voda, statická elektrina, zvýšená teplota a pod.
- poruche vzniknutej obvyklým opotrebením
- poškodení neautorizovanou opravou
- firmware telefónu, ak tento vyžaduje aktualizáciu z dôvodu zmien v parametroch siete mobilných operátorov
- poruche siete operátora mobilných telefónov
- batérii, ak po viac než 6 mesiacoch používania nedrží svoju pôvodnú kapacitu (záruka na kapacitu batérie je 6 mesiacov)
- úmyselnom poškodení

Záručný a pozáručný servis

Opravy a servis môžu vykonávať iba autorizované servisné miesta pre telefóny EVOLVEO (viac na www.evolveo.com), inak sa môže mobilný telefón poškodiť a byť prístupný k záruke.

Technická podpora EVOLVEO

<http://www.evolveo.eu/sk/podpora>

! CE 1313

Vyhlasenie o zhode
Týmto spoločnosť Abacus Electric, s.r.o. vyhlasuje, že EVOLVEO StrongPhone Q9 spĺňa základné požiadavky smernice 1999/5/EC (NV č.426/2000 Zb.).

! CE 1313

Kompletný text Vyhlasenia o zhode možno stiahnuť na [ftp://ftp.evolveo.com/ce](http://ftp.evolveo.com/ce)

Copyright © Všetky práva vyhradené. Dizajn a špecifikácia môžu byť zmenené bez predošlého upozornenia. Tlačové chyby vyhradené.

www.evolveo.com