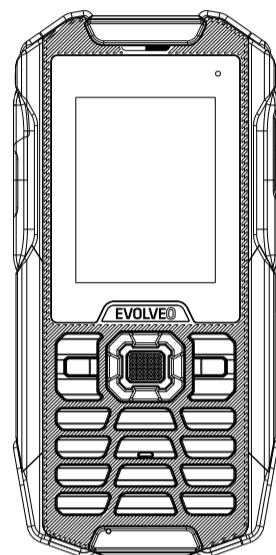
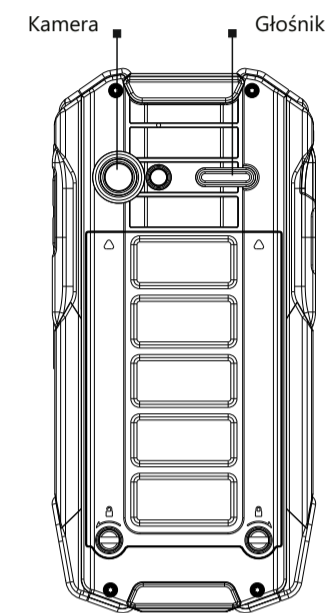
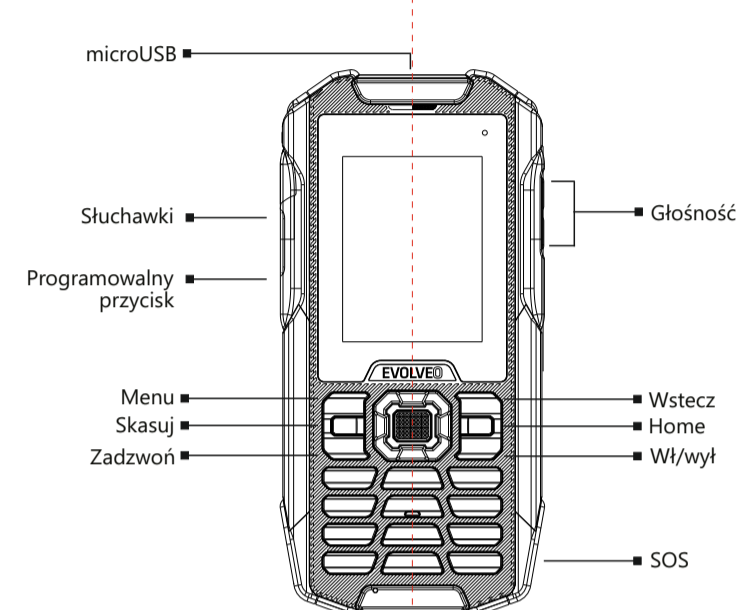
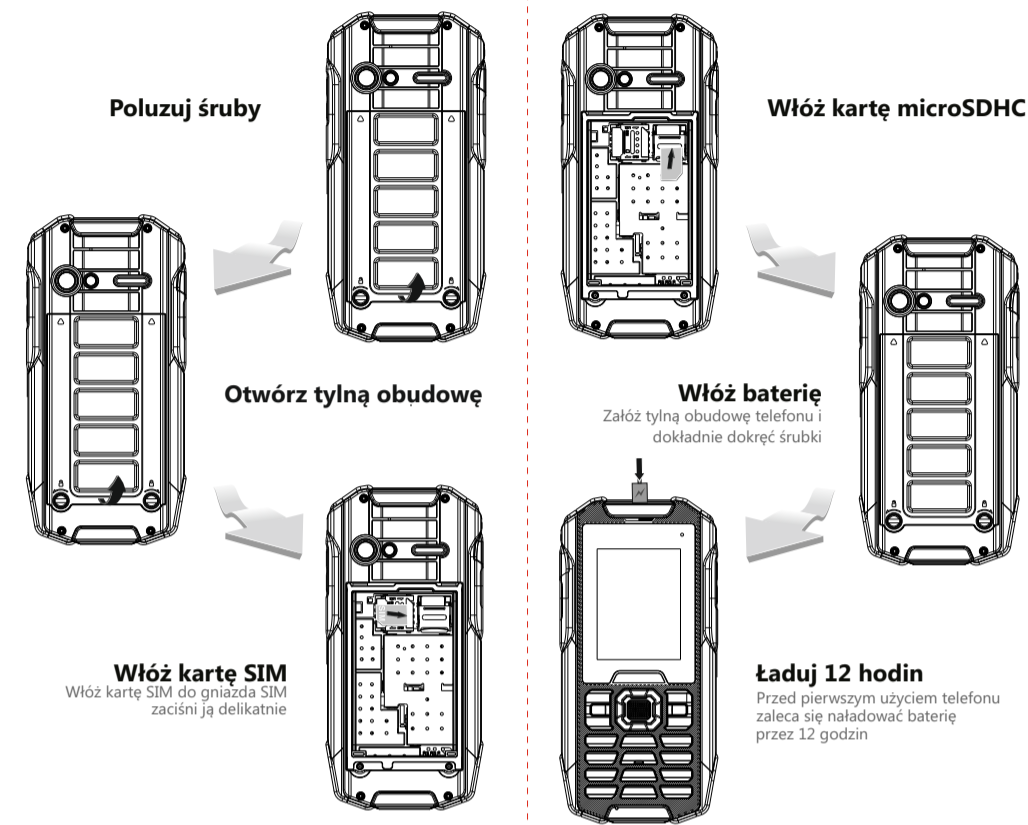


## QUICK START GUIDE



**EVOLVEO**  
StrongPhone X4



Szanowny Kliencie, dziękujemy za wybranie telefonu komórkowego czeskiej marki EVOLVEO.

**Zalecenia dotyczące opieki o telefon i bezpiecznego korzystania z niego:**

- Telefon EVOLVEO StrongPhone X4 został zaprojektowany tak, aby był znacznie bardziej wytrzymały niż konwencjonalny telefon komórkowy, jednak nie jest niezniszczalny.
- Telefon komórkowy EVOLVEO StrongPhone X4 posiada certyfikację IP68. Niemniej, nawet ten standard nie gwarantuje pełnej wodoodporności urządzenia.
- Telefon jest wodoodporny i pyłoszczelny, pod warunkiem spełnienia następujących warunków: tylna okrycie i gniazdko dla słuchawek są szczelnie zamknięte; telefon nie jest zanurzony głębiej niż 1,2 metrów i nie przez dłuższą niż 40 minut; woda musi być słodka. Sporadyczne stosowanie w chlorowanych basenach jest możliwe pod warunkiem, że telefon zostanie następnie opłukany czystą wodą. Nie wolno używać w wodzie morskiej ani w basenach ze słoną wodą. W razie niewłaściwego stosowania urządzenia gwarancja traci ważność.
- Długotrwałe wystawienie na działanie metalowych wirów i innych cząstek metalu może doprowadzić do uszkodzenia np. głośnika lub słuchawki, a usterki nie są objęte gwarancją.
- Ten telefon to skomplikowane urządzenie elektroniczne, dlatego należy chronić go przed wstrząsami i nie narażać na działanie pól magnetycznych.
- Ze względu na wiele różnych sposobów użytkowania, jak na przykład czy jest albo nie jest prawidłowo zamknięte tylne okrycie lub gniazdko słuchawkowe, nie ponosimy żadnej odpowiedzialności za szkody spowodowane ciepłą.
- Wyświetlacz telefonu jest wykonany z hartowanego szkła, które może pęknąć w razie upadku na twardą powierzchnię, jeżeli jest narażone na silne uderzenie lub gdy wyświetlacz jest zginany albo deformowany w inny sposób. Jeśli wyświetlacz jest uszkodzony, nie wolno próbować naprawiać go samemu. Pęknięcia szkła wynikające z niewłaściwego używania lub nadużywania nie są objęte gwarancją.
- Telefon należy oczyścić natychmiast po zetknięciu się z

produktami, które mogą powodować plamy, jak np. atrament, barwniki, makijaż, żywność, olej itp.

- Nie wolno używać środków czyszczących do szyb ani innych środków czyszczących, aerozoli, rozpuszczalników, alkoholu, amoniaku ani materiałów ściernych.
- Jeżeli telefon wpadnie do wody, nie wolno naciskać przycisków, ale zanim zostanie ponownie włączony, natychmiast wytrzeć suchą ściereczką i pozostawić do wyschnięcia na otwartej przestrzeni.
- Nie wolno próbować wysuszyć telefonu zewnętrznym źródłem ciepła, takim jak np. kuchenką mikrofalową lub suszarką do włosów.
- Telefon jest przeznaczony do pracy w temperaturach od 0° do 40° C i może być przechowywany w temperaturach od -20° do 45° C. Nizsze lub wyższe temperatury mogą wpływać na zachowanie telefonu i żywotność baterii.
- Nie wolno używać telefonu na zewnątrz podczas burzy. Za jakiegokolwiek szkody na urządzeniu lub uszczerbki na zdrowiu związane z takim wykorzystaniem nie ponosimy odpowiedzialności.
- Nie wolno dziurawić głośnika, wkładać przedmiotów do otworów, malować telefonu farbą - wszystkie te czynności wpływają na funkcjonalność i szczelność telefonu.
- EVOLVEO StrongPhone X4 został przetestowany zgodnie z normami UE dla fal radiowych, WiFi i Bluetooth.
- Jeżeli chcesz ograniczyć skutki narażenia na energię o (wysokiej) częstotliwości radiowej, należy ograniczyć czas bezpośredniego narażenia na promieniowanie np. za pomocą zestawu głośnomówiącego Bluetooth lub zachować odległość między swoim ciałem i telefonem.
- Nigdy nie wolno samemu podejmować prób naprawy telefonu, demontować telefon, w tym usuwać zewnętrzne śruby, co może spowodować uszkodzenia, które nie są objęte gwarancją.
- Podczas wyjmowania microSD z redukcją (karty SIM) zaleca się używać pęsety, aby uniknąć zgięcia karty microSD (redukcji). W ten sposób unikniesz możliwego uszkodzenia gniazda karty SIM.
- Importer, dystrybutor ani sprzedawcy nie są odpowiedzialni za utratę danych, ani za bezpośrednie lub pośrednie szkody spowodowane w związku z funkcjonowaniem telefonu, powstałe w jakikolwiek sposób.

### Rozwiązanie problemów

**Telefonu nie można włączyć**

*\*Przytrzymaj wcisnięty przycisk zasilania przez co najmniej 10 sekund lub dłużej.  
\*Naładuj baterię. Najpierw ładuj około pół godziny, następnie odłącz ładowarkę i ponownie podłącz ją, i całkowicie naładuj baterię.  
\*Sprawdź lub wymień kartę SIM*

**Telefon komórkowy sam się włącza, zawiesza się lub restartuje**

*\*sprawdź, czy nie jest aktywna funkcja automatycznego wyłączenia  
\*odinstaluj aplikację, która powoduje problem  
\*Wykonaj reset do ustawień fabrycznych (Ustawienia > Kopia zapasowa i przywrócenie danych > Odnowienie ustawień fabrycznych > Zresetuj telefon).*

**Nie słychać dźwięku**

*\*sprawdź, czy dźwięk nie jest całkowicie wyciszony  
\*sprawdź, czy telefon nie przełączono do trybu „Samolot“*

**Błąd PIN**

*\*skontaktuj się z operatorem*

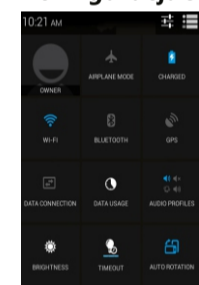
**Odwołanie satelity GPS trwa długo**

*\*nastawienie satelity jest uwarunkowane pogodą i ewentualnymi przeszkodami do odbioru sygnału z satelity Aby przyspieszyć znalezienie lokalizacji, włącz funkcję A-GPS lub pobierz plik EPO (Ustawienia systemowe > Dostęp do informacji o mojej lokalizacji (uaktywnij) > Satelity GPS (kliknij) > Asystencja GPS EPO (uaktywnij), Ustawienia EPO (kliknij i pobierz), A-GPS (uaktywnij).*

**Jak wprowadzić litery lub cyfry za pośrednictwem klawiatury**

*\*aby przełączać tryby wprowadzania na klawiaturze (duże, małe litery lub cyfry), naciśnij prawy dolny przycisk „#“*

### Konfiguracja skrócona



*Przećgnij palcem górny pasek informacyjny na Głównym ekranie niektórych informacji takich jak Włączenie i wyłączenie WiFi sieci, Bluetooth, GPS, transmisja danych, profile audio, jasność ekranu, Ustawienia telefonu, itp.*

### Gwarancja nie obowiązuje w następujących przypadkach:

- instalacji innego oprogramowania niż tego, które było w telefonie EVOLVEO zainstalowane jako oryginalne z fabryki ani do wykonania ROOTu systemu operacyjnego Android
- elektromechanicznego lub mechanicznego uszkodzenia telefonu spowodowanego użytkowaniem przez niewłaściwe użytkowanie telefonu (np. pękniętego wyświetlacza lub warstwy dotykowej, uszkodzonego gniazda zasilania microUSB, gniazda karty SIM, gniazda karty microSD lub gniazda słuchawkowego itp.)
- uszkodzenia głośnika i słuchawki cząstkami metalu uszkodzenia z przyczyn naturalnych, takich jak ogień, woda, elektryczność statyczna, podwyższona temperatura itp.
- wad wynikających z normalnego zużycia
- uszkodzenia spowodowanego nieautoryzowaną naprawą
- oprogramowania telefonu, jeżeli wymaga ono aktualizacji ze względu na zmiany w parametrach sieci operatorów sieci komórkowej

- nieprawidłowej funkcji sieci komórkowej
- baterii, jeżeli po ponad 6 miesiącach użytkowania nie utrzyma ona swojej oryginalnej pojemności (gwarancja pojemności baterii wynosi 6 miesięcy)
- celowego uszkodzenia

### Serwis gwarancyjny i pogwarancyjny

Naprawy i serwis mogą być wykonywane jedynie w autoryzowanym punkcie serwisowym dla telefonów EVOLVEO (więcej na [www.evolveo.com](http://www.evolveo.com)), w przeciwnym razie można doprowadzić do uszkodzenia telefonu i utraty gwarancji.

### Informacje dotyczące SAR

Głowa: maks. 0,30 W/kg  
Ciało: maks. 0,73 W/kg



### Utylizacja

Symbol przekreślonego pojemnika na produkcje, w dokumentacji lub na opakowaniu oznacza, że na terenie Unii Europejskiej należy wszystkie produkty elektryczne i elektroniczne, baterie i akumulatory oddać po zakończeniu żywotności do selektywnej zbiórki. Nie wolno wyrzucać tych produktów razem z niesortowanym odpadem komunalnym.

### CE 0700

### DEKLARACJA ZGODNOŚCI

Niniejszym spółka ABACUS Electric, s.r.o. deklaruje, że EVOLVEO StrongPhone X4 jest zgodny z zasadniczymi wymaganiami dyrektywy 1999/5/WE (rozporządzenie rządu czeskiego nr 426/2000 Sb.).

Pełny tekst Deklaracji zgodności można pobrać z adresu [ftp://ftp.evolveo.com/ce](http://ftp.evolveo.com/ce)

Wygląd i dane techniczne mogą ulec zmianie bez uprzedzenia. Błędy drukarskie zastrzeżone.

[www.evolveo.com](http://www.evolveo.com)