

	calibrare, sistemul trece în modul de monitorizare.
--	---

Conversia aproximativă a valorilor LEL -> PPM

LEL	PPM
0%	0
1%	312,5
8%	2500

Funcții de bază

- Funcția de testare: Apăsăți butonul "TEST" de pe dispozitiv în modul de funcționare pentru a testa dacă dispozitivul funcționează.
- Sunați alarma: În cazul în care detectorul măsoară o valoare a gazului de 8%LEL, se declanșează o alarmă și se trimit alerte către aplicație.
- Funcția de muting: Dacă se declanșează o alarmă, apăsarea butonului "TEST" va reduce la tăcere sunetele de alarmă ale dispozitivului.

Instalarea echipamentelor

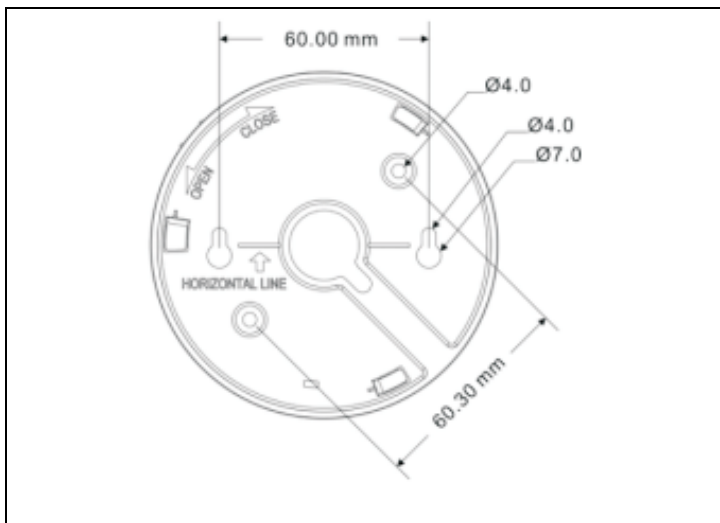
Atunci când este montat pe perete, amplasați detectorul la cel puțin 2 metri deasupra sursei unei potențiale scurgeri de gaz pentru a evita declanșarea unor alarme false.

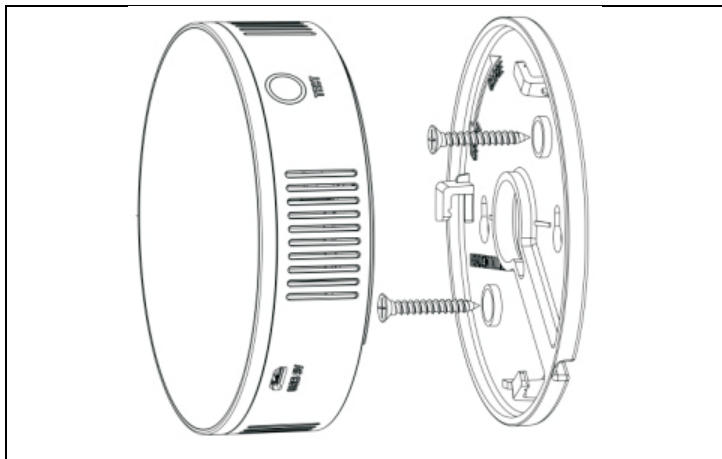
Nu utilizați produsul în băi sau în locuri cu umiditate ridicată.

Nu utilizați în zone cu medii atipice sau cu concentrații mari de vapori de ulei sau alcool.

Instalare cu șuruburi:

- Faceți găuri în perete cu un burghiu la distanța dorită.
- Introduceți diblurile în găuri.
- Folosiți șuruburile pentru a fixa capacul din spate al detectorului.
- Puneți detectorul și rotiți-l pentru a-l bloca în poziție astfel încât să se audă un clic.





Instalare cu bandă dublu adezivă

- Îndepărtați stratul de acoperire de pe o parte a benzii dublu-adezive și lipiți-o pe spatele detectorului.
- Îndepărtați stratul de acoperire de pe cealaltă parte a benzii și lipiți capacul din spate al detectorului pe perete în poziția dorită.
- Puneți detectorul și rotiți-l pentru a-l bloca în poziție astfel încât să se audă un clic.

Parametrii tehnici

Model	ACSALMGAS
Tensiunea de lucru	5V (micro USB)
Curent la activare	≤120mA
Temperatura de lucru	0~55°C
Presiunea relativă	86~106Kpa
Umiditate relativă	<80% (fără condensare)
Domeniu de lucru	<100m (fără obstacole)
Parametrii conexiunii fără fir	433MHz
Hlasitost	90dB
Dimensiuni	100 * 34 mm

Garanție și service post-garanție

Reparațiile și întreținerea pot fi efectuate numai la un punct de service autorizat pentru produsele EVOLVEO (mai multe informații la www.evolveo.com), în caz contrar puteți deteriora telefonul mobil și pierdeți garanția.



Eliminarea: Simbolul containerului barat pe produs, în documentația de însoțire sau pe ambalaj înseamnă că, în țările UE, toate echipamentele electrice și electronice, bateriile și acumulatorii trebuie eliminate separat la sfârșitul duratei lor de viață utilă, ca deșeuri separate. Nu aruncați aceste produse în deșeurile municipale nesortate.

DECLARAȚIE DE CONFORMITATE

Compania Abacus Electric, s.r.o. declară prin prezenta că telefonul EVOLVEO ACSALMGAS îndeplinește cerințele standardelor și reglementărilor care sunt relevante pentru tipul de echipament dat.

Textul integral al declarației de conformitate poate fi găsit la adresa <http://ftp.evolveo.com/ce/>

Importator

Abacus Electric, s.r.o.

Planá 2, 370 01, Republica Cehă

Producător / Producător / Producător / Gyártó

Naxya Limited

No. 5, 17/F, Strand 50, 50 Bonham Strand, Sheung Wan,
Hong Kong

Fabricat în China

Copyright © Abacus Electric, s.r.o.

www.evolveo.com

www.facebook.com/EvolveoCZ

Toate drepturile rezervate. Aspectul și specificațiile tehnice ale produsului pot fi modificate fără notificare prealabilă.

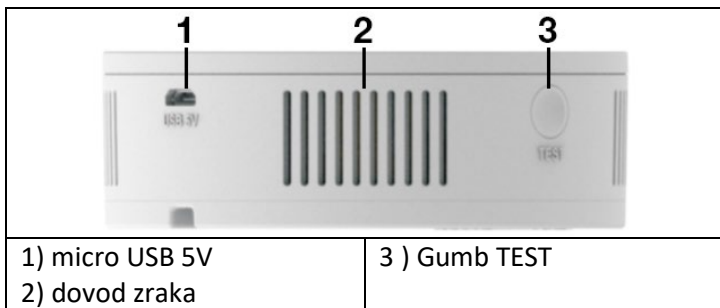
EVOLVEO Alarmex Pro, brezžični detektor vnetljivih plinov

Zahvaljujemo se vam za izbiro našega izdelka. Pred uporabo natančno preberite ta navodila.

Ta izdelek je združljiv samo s pametnim brezžičnim alarmom EVOLVEO Alarmex Pro WiFi/GSM. Združite z nadzorno ploščo v skladu z navodili v uporabniškem priročniku EVOLVEO Alarmex PRO.

Ta izdelek je namenjen za odkrivanje vnetljivih plinov. Če izdelek zazna plin pri 8 % LEL, naprava sproži alarm, pošlje opozorilo v aplikacijo in zapre priključene zunanje pipe. Ko detektor zazna vrnitev na 0 %LEL, izdelek izklopi alarm.

Opis izdelka



Zaslon LCD

	
<p>1) Koncentracija izmerjenega plina v okolici. Ko izmerjena vrednost doseže 8 %LEL, se sproži alarm.</p>	<p>2) Kalibracijski odbitek: Napravo je treba segreti 180 sekund, da se izdelek vklopi. Po umerjanju sistem preklopi v način spremljanja.</p>

Približna pretvorba vrednosti LEL -> PPM

LEL	PPM
0%	0
1%	312,5
8%	2500

Osnovne funkcije

- Preskusna funkcija: Pritisnite gumb "TEST" na napravi v načinu delovanja, da preverite, ali naprava deluje.

- Sprožite alarm: Če detektor izmeri vrednost plina 8 %LEL, se sproži alarm in v aplikaciji se pošljejo opozorila.
- Funkcija utišanja zvoka: Če se sproži alarm, pritisk na gumb "TEST" utiša alarmne zvoke naprave.

Namestitev opreme

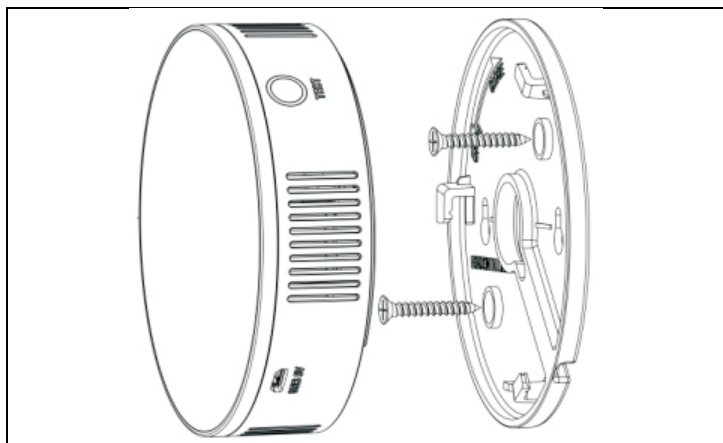
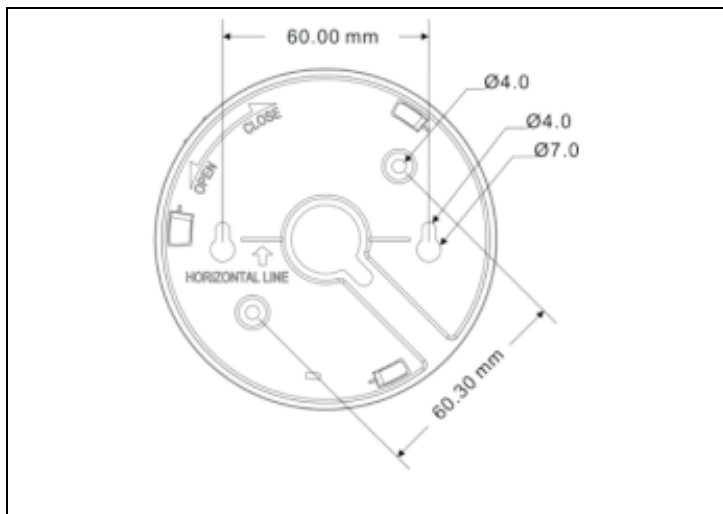
Če je detektor nameščen na steno, ga postavite vsaj 2 metra nad vir morebitnega uhajanja plina, da se izognete lažnim alarmom.

Izdelka ne uporabljajte v kopalnicah ali prostorih z visoko vlažnostjo.

Ne uporabljajte na območjih z netipičnim okoljem ali visoko koncentracijo oljnih ali alkoholnih hlapov.

Namestitev z vijaki:

- a) Z vrtalnikom izvrtajte luknje v steno na želeni razdalji.
- b) V luknje vstavite zatiče.
- c) Z vijaki pritrdite zadnji pokrov detektorja.
- d) Namestite detektor in ga zavrtite, da se zaskoči, tako da se zaskoči.



Namestitev z dvostranskim trakom

- Z ene strani dvostranskega traku odstranite prekrivno plast in jo prilepite na hrbtno stran detektorja.
- Odstranite pokrivni sloj na drugi strani traku in prilepite zadnji pokrov detektorja na steno v zelenem položaju.
- Namestite detektor in ga zavrtite, da se zaskoči, tako da se zaskoči.

Tehnični parametri

Model	ACSALMGAS
Delovna napetost	5 V (mikro USB)
Tok ob aktivaciji	≤120 mA
Delovna temperatura	0~55°C
Relativni tlak	86 ~ 106Kpa
Relativna vlažnost	<80 % (brez kondenzacije)
Delovno območje	<100 m (brez ovir)
Parametri brezžične povezave	433 MHz
Obseg	90 dB
Dimenzije	100 * 34 mm

Garancijski in pogarancijski servis

Popravila in servisiranje je mogoče opraviti le na pooblaščenem servisnem mestu za izdelke EVOLVEO (več na

www.evolveo.com), sicer lahko poškodujete mobilni telefon in izgubite garancijo.



Odstranjevanje: Prečrtan simbol zabojnika na izdelku, v priloženi dokumentaciji ali na embalaži pomeni, da je treba v državah EU vso električno in elektronsko opremo, baterije in akumulatorje ob koncu njihove življenjske dobe ločeno odlagati kot ločene odpadke. Teh izdelkov ne odlagajte med nesortirane komunalne odpadke.



IZJAVA O SKLADNOSTI

Družba Abacus Electric, s.r.o. izjavlja, da telefon EVOLVEO ACSALMGAS izpolnjuje zahteve standardov in predpisov, ki veljajo za določeno vrsto opreme.

Celotno besedilo izjave o skladnosti je na voljo na <http://ftp.evolveo.com/ce/>

Uvoznik

Abacus Electric, s.r.o.

Planá 2, 370 01, Češka

Producent / Proizvajalec / Proizvajalec / Gyártó

Družba Naxya Limited

Ne. 5, 17/F, Strand 50, 50 Bonham Strand, Sheung Wan,
Hongkong

Izdelano na Kitajskem

Copyright © Abacus Electric, s.r.o.

www.evolveo.com

www.facebook.com/EvolveoCZ

Vse pravice pridržane.

Videz in tehnične specifikacije izdelka se lahko spremenijo
brez predhodnega obvestila.