

DE

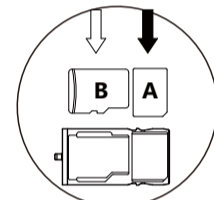

## QUICK START GUIDE



**EVOLVEO**  
StrongPhone G4

## Start

**1** Klappen Sie die Abdeckung des Kartenslots auf



**2** Legen Sie die Karten ein

A: nanoSIM (Slot SIM1/Hauptslot)  
B: microSDHC/SDXC Karte  
oder nanoSIM (Slot SIM2)



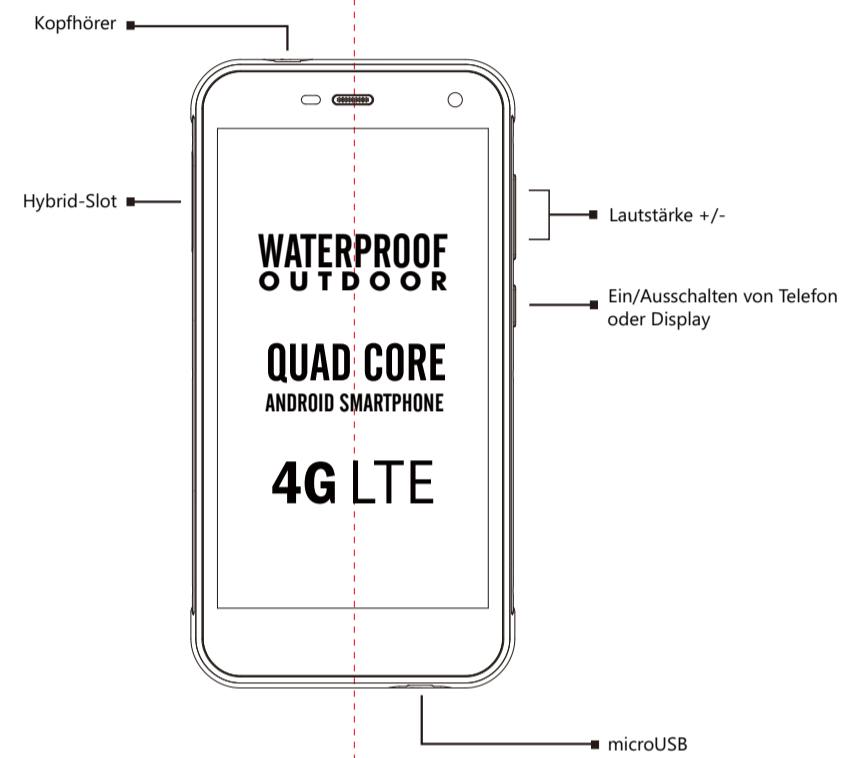
**3** Machen Sie das Telefon zu



**4** Schließen Sie das Ladekabel an

Wir empfehlen das Ladekabel nach der Aufladung vom Handy zu trennen. So können Sie erheblich die Lebensdauer und Kapazität vom integrierten Akku verlängern.

## Telefon



**Sehr geehrter Kunde, vielen Dank dass Sie sich für das Mobiltelefon der tschechischen Marke EVOLVEO entschieden haben. Empfehlungen für die Pflege und sichere Nutzung:**

■ Telefon EVOLVEO StrongPhone G4 wurde so entworfen, damit es wesentlich widerstandsfähiger als gängige Mobiltelefone ist, nichtsdestotrotz sind diese Telefone nicht unzerstörbar.

■ Mobiltelefon EVOLVEO StrongPhone G4 ist nach der Schutzart IP68 zertifiziert. Jedoch auch diese Norm garantiert keine absolute Wasserdichtheit des Gerätes.

■ Das Telefon ist wasser- und staubdicht unter der Einhaltung von folgenden Bedingungen: Alle Öffnungen sind verschlossen und das Telefon befindet sich im Wasser nicht tiefer als 1,2 Meter und nicht länger als 60 Minuten; Es handelt sich um Süßwasser. Gelegentliche Verwendung in Schwimmbädern mit Chlorwasser ist möglich, wenn das Telefon anschließend mit Klarwasser abgespült wird. Verwenden Sie das Telefon niemals im Meerwasser oder Swimmingpools mit Salzwasser. Bei unsachgemäßem Gebrauch verliert die Garantie ihre Gültigkeit.

■ Das Telefon ist begrenzt beständig gegen Metallspäne und andere Metallpartikel, die durch Langzeiteinwirkung z.B. Lautsprecher oder Kopfhörer beschädigen können.

■ Dieses Mobiltelefon ist ein komplexes elektrisches Gerät und muss deshalb vor Stößen und der Wirkung magnetischer Felder geschützt werden.

■ Wegen der vielen verschiedenen Anwendungsmöglichkeiten, beispielsweise ob alle Öffnungen verschlossen sind, tragen wir keine Verantwortung für Schäden, die durch Flüssigkeiten verursacht werden.

■ Das Display besteht aus gehärtetem Glas, das bei einem Sturz auf harte Oberfläche brechen kann wenn es sich um einen starken Aufprall handelt, oder wenn das Display gebogen oder anders verformt wird. Ist das Display beschädigt, versuchen Sie es niemals selbst zu reparieren. Schäden am Glas durch unsachgemäße oder missbräuchliche Verwendung werden nicht von der Garantie gedeckt.

■ Das Telefon ist sofort zu reinigen, wenn es in Berührung mit Produkten kommt, die Flecken verursachen können, wie z.B. Tinte, Farbstoffe, Make-up, Speien, Öle u.ä. Verwenden Sie keine Fenster- oder Haushaltsreiniger, Aerosolsprays, Lösemittel, Alkohol, Ammoniak oder Scheuermittel.

■ Sollte Ihnen das Telefon ins Wasser fallen, drücken Sie keine Tasten, trocknen Sie es sofort mit einem trockenen Lappen und lassen es vor erneuter Einschaltung frei trocknen. Versuchen Sie nicht das Telefon mit extremen Wärmequellen zu trocknen, wie z.B. Mikrowellenherd oder Haartrockner.

■ Das Telefon ist für den Betrieb bei Temperaturen zwischen 0° und 40°C bestimmt und kann bei Temperaturen zwischen -20° und 45°C gelagert werden. Niedrigere oder höhere Temperaturen können die Funktion des Geräts oder die Lebensdauer der Batterie beeinflussen.

■ Benutzen Sie das Telefon nicht im Freien während eines Gewitters, wir übernehmen keine Haftung für eventuelle Schäden am Gerät oder an der Gesundheit, die mit dieser Anwendungsart zusammenhängen.

■ Stechen Sie den Lautsprecher nicht durch, legen Sie in die Öffnungen keine Fremdgegenstände ein, streichen Sie das Telefon nicht mit Farbe an – all das kann die Funktionsfähigkeit und Dichtheit des Telefons beeinflussen.

■ EVOLVEO StrongPhone G4 wurde gemäß EU-Normen für Radiowellen, Wi-Fi und Bluetooth getestet. Falls Sie die Einwirkung von Hochfrequenzenergie beschränken wollen, reduzieren Sie die Zeit der direkten Einwirkung z.B. mit Hilfe von Bluetooth-Headset, oder halten Sie größeren Abstand zwischen Ihrem Körper und dem Mobiltelefon.

■ Versuchen Sie niemals das Telefon selbst zu reparieren. Die Demontage einschließlich der Entfernung der äußeren Schrauben und der hinteren Abdeckung kann zu Schäden führen, die von der Garantie nicht gedeckt werden.

■ Wenn sich das Mobiltelefon in Wartung befindet, kann seine Wasser- und Staubbeständigkeit reduziert werden.

■ Hersteller, Händler und Verkäufer sind für keine Datenverluste und Schäden verantwortlich, die direkt oder indirekt in Verbindung mit der Verwendung des Telefons verursacht werden.

## Problembekämpfung

### Das Telefon lässt sich nicht einschalten

\* Drücken Sie die Einschalttaste für mindestens 20 Sekunden.

\* Laden Sie den Akku auf, zuerst etwa eine halbe Stunde, dann vom Ladegerät trennen, erneut anschließen und vollständig laden.

\* SIM-prüfen oder wechseln.

### Das Telefon ist eingefroren und reagiert nicht, schaltet sich von selbst aus, friert ein oder startet neu.

\* Prüfen Sie, ob die automatische Abschaltfunktion nicht aktiviert ist.

\* Drücken Sie die RESET Taste für 10 Sekunden

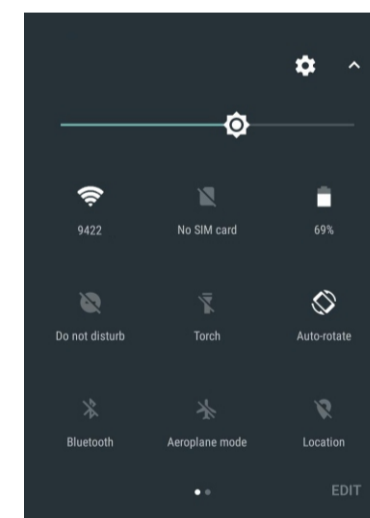
\* Halten Sie die Ein/Ausschalttaste bis das Telefon neu startet (bis zu 15 Sekunden).

\* Deinstallieren Sie die Anwendung, die das Problem verursacht.

\* Setzen Sie das Gerät auf die Werkseinstellung zurück (Einstellungen > Datensicherung und Wiederherstellung > Auf Werkseinstellungen zurücksetzen > Gerät zurücksetzen)

\* Bei Zurücksetzen werden alle gespeicherten Passwörter und installierten Programme gelöscht.

## Schnellzugang zur Telefoneinstellung



Ziehen Sie mit dem Finger die obere Informationsleiste auf dem Startbildschirm nach unten, um einige Informationen wie z.B. Ein/Ausschalten von Wi-Fi, Bluetooth, Datenübertragung, Flugzeugmodus, Leuchte, Standort, Töne oder Screenshot anzuzeigen.

Das Android Betriebssystem wurde von der Firma Google hergestellt, und deshalb findet man im Telefon einige Google-Applikationen. Andere Applikationen können mit Hilfe von Google Play installiert werden, dazu ist es erforderlich ein Google-Konto zu erstellen (Einstellungen > Konten > Konto hinzufügen > Google).

## Garantie bezieht sich nicht auf:

• Installation einer anderen Firmware, als der, die im EVOLVEO Telefon als original installiert ist, oder Rooten des Android Betriebssystems.

• Elektromechanische oder mechanische Schäden am Telefon durch unsachgemäße Verwendung (z.B. gebrochenes Display, gebrochene vordere und hintere Abdeckung, beschädigter Micro USB Anschluss, Slot für Micro SD-Karte oder Kopfhörereingang usw.)

• Schäden am Lautsprecher oder Hörer durch Metallgegenstände

• Schäden durch Natureinflüsse wie Feuer, Wasser, statische Elektrizität, zu hohe oder zu niedrige Temperaturen usw.

• Mängel durch natürliche Abnutzung

• Schäden durch unautorisierte Reparaturen

• Firmware, falls eine Aktualisierung aufgrund von Parameteränderungen des Mobilfunknetzbetreibers erforderlich ist

• Störungen im Netz des Mobilfunknetzbetreibers

• Akku, falls die ursprüngliche Kapazität nach 6 Monaten nachlässt (Garantie für die Akkukapazität beträgt 6 Monate)

• vorsätzliche Beschädigung

## Kundendienst

Reparaturen und Service können nur in autorisierten Servicestellen für Mobiltelefone EVOLVEO durchgeführt werden (mehr unter [www.evolveo.com](http://www.evolveo.com)), ansonsten kann das Telefon beschädigt werden und die Garantie verliert ihre Gültigkeit.

## Unterstützung EVOLVEO

<http://www.evolveo.eu/de/unterstuetzen>

## Entsorgung

Das Symbol der durchgestrichenen Mülltonne auf dem Produkt, der Verpackung oder in der beiliegenden Gebrauchsanleitung bedeutet, dass in der EU alle elektrischen Geräte, Batterien und Akkumulatoren nach Ablauf deren Lebensdauer separat entsorgt werden müssen. Diese Produkte gehören nicht in den Hausmüll.



## Konformitätserklärung

Die Gesellschaft Abacus Electric, s.r.o. erklärt hiermit, dass GSM Mobiltelefon EVOLVEO StrongPhone G4 mit den grundlegenden Anforderungen der Richtlinie 1999/5/EC (NV Nr. 426/2000 Slg.) übereinstimmt.

Komplette Konformitätserklärung finden Sie unter [ftp://ftp.evolveo.com/ce](http://ftp.evolveo.com/ce)

Copyright © Alle Rechte vorbehalten.

[www.evolveo.com](http://www.evolveo.com)  
[www.facebook.com/EvolveoEU](https://www.facebook.com/EvolveoEU)

Das Design und die technischen Spezifikationen können ohne vorherige Ankündigung geändert werden. Druckfehler vorbehalten.