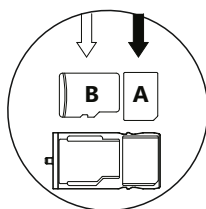


Geachte klant, hartelijk dank dat u voor een mobiele telefoon van het Tsjechische merk EVOLVEO hebt gekozen. Aanbevelingen voor de verzorging en een veilig gebruik van uw telefoon:

- De EVOLVEO StrongPhone G4 is zo ontworpen dat deze aanzienlijk duurzamer is dan een gewone mobiele telefoon. Hij is echter niet volledig onverwoestbaar.
- De mobiele telefoon EVOLVEO StrongPhone G4 is IP68-gecertificeerd. Zelfs deze norm kan echter geen volledige waterdichtheid van het toestel garanderen.
- De telefoon is water- en stofdicht onder de volgende voorwaarden: alle poorten zijn gesloten en de telefoon wordt niet dieper onder water gehouden dan 1.2 meter en niet langer dan 60 minuten; alleen in zoet water. Incidenteel gebruik in zwembaden met chloorhoudend water is mogelijk indien u de telefoon vervolgens afspoelt met schoon water. Gebruik de telefoon niet in zee water of in zoutwater zwembaden. Bij oneigenlijk gebruik komt de garantie te vervallen.
- De telefoon is slechts in beperkte mate bestand tegen metaalstof en andere metalen deeltjes, die bij langdurige blootstelling bijv. de luidspreker of de koptelefoon kunnen beschadigen.
- Deze telefoon is een complex elektronisch apparaat, dat daarom beschermd moet worden tegen schokken en de effecten van magnetische velden.
- Gezien de vele mogelijke gebruikstoepassingen, bijv. of de poorten van de telefoon al dan niet goed gesloten zijn, aanvaarden wij geen aansprakelijkheid voor schade ten gevolge van vloeistoffen.
- Het display van de telefoon is vervaardigd van gehard glas, dat kan barsten na een val op een hard oppervlak, door harde schokken of wanneer het display wordt verbogen of vervormd. Is het display beschadigd, probeer het dan niet te repareren. Glas dat is gebarsten als gevolg van verkeerd gebruik of misbruik valt niet onder de garantie.
- Als de telefoon in contact komt met producten die vlekken kunnen veroorzaken, zoals inkt, kleurstoffen, make-up, voedsel, olie enz., maak

Start

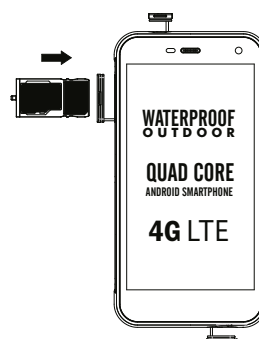

1 Open het klepje van de kaartenhouder




2 Plaats de kaarten

A: nanosimkaart (houder SIM1, hoofdhouder)

B: microSDHC/SDXC-kaart of nanosimkaart (houder SIM2)



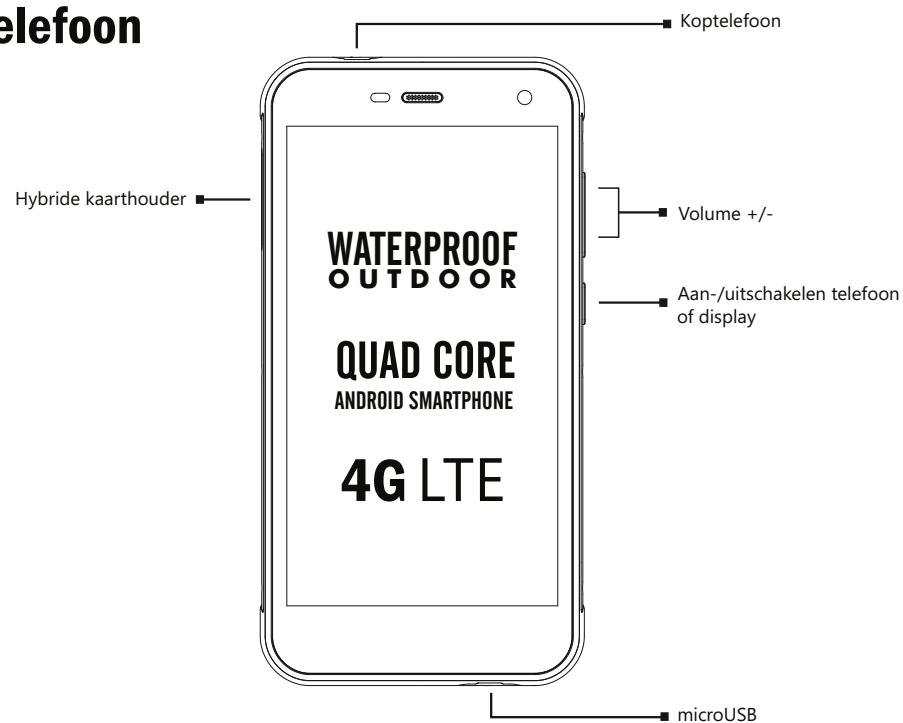
3 Sluit de telefoon



4 Koppel de oplader aan


Wij raden u aan om na het opladen van de telefoon onmiddellijk de stekker van de oplader uit het stopcontact te nemen. Zo kunt u de levensduur en de capaciteit van de ingebouwde batterij van de telefoon aanzienlijk verlengen.

Telefoon



NL

QUICK START GUIDE



EVOLVEO
StrongPhone G4

hem dan onmiddellijk schoon.

Gebruik geen ruitenreinigers, huishoudelijke schoonmaakmiddelen, spuitbussen, oplosmiddelen, alcohol, ammoniak of schuurmiddelen.

■ Als uw telefoon in het water valt, druk dan niet op de toetsen, maar veeg het apparaat onmiddellijk af met een droge doek en laat het drogen alvorens het opnieuw in te schakelen.

Probeer de telefoon niet te drogen met behulp van externe warmtebronnen, zoals een magnetron of een haardroger.

■ De telefoon is bestemd voor gebruik bij temperaturen van 0 tot 40 °C en kan bewaard worden bij temperaturen van -20 tot 45 °C. Lagere of hogere temperaturen kunnen het gedrag van de telefoon en de levensduur van de batterij beïnvloeden.

■ Gebruik de telefoon niet buitenshuis tijdens onweersbuien. Wij aanvaarden geen aansprakelijkheid voor schade aan het toestel of persoonlijk letsel ten gevolge van deze wijze van gebruik.

■ Doorboor de luidspreker niet, plaats geen voorwerpen in de poorten en verf de telefoon niet, aangezien dit de werking en waterdichtheid van de telefoon kan beïnvloeden

■ EVOLVEO StrongPhone G4 is getest in overeenstemming met de EU-normen voor radiogolven, wifi en bluetooth. Wilt u de blootstelling aan hoogfrequente energie reduceren, beperk dan de tijd waarin u direct blootgesteld staat aan straling, bijv. met behulp van een bluetooth handsfree-kit, of door meer afstand tussen uw lichaam en de telefoon te bewaren.

■ Repareer de telefoon nooit zelf; het demonteren van de telefoon, met inbegrip van het verwijderen van de externe schroeven en de achterklep, kan leiden tot schade die niet onder de garantie valt.

■ Na onderhoud aan uw telefoon kan de stof- en waterbestendigheid verminderd zijn.

■ De fabrikant, distributeurs en dealers zijn niet verantwoordelijk voor verlies van gegevens of directe of indirecte schade ontstaan in verband met het gebruik van de telefoon, op welke wijze deze dan ook ontstaan is.

Probleemoplossing

De telefoon kan niet worden ingeschakeld

* Druk de toets voor inschakelen van de telefoon ten minste 20 seconden in.

* Laad de batterij op. Laad eerst ongeveer een half uur op, koppel de oplader vervolgens af en opnieuw aan en laad de batterij volledig op.

* Controleer of vervang de simkaart.

De telefoon is vastgelopen, schakelt vanzelf uit, loopt vast of herstart.

* Controleer of de functie automatisch uitschakelen niet geactiveerd is.

* Houd de reset-knop gedurende max. 10 seconden ingedrukt.

* Houd de aan/uitknop ingedrukt totdat de telefoon opnieuw is opgestart (tot 15 seconden).

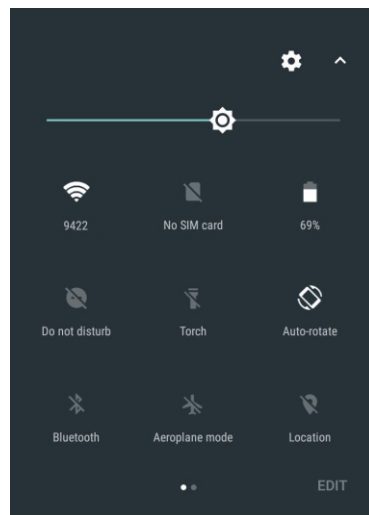
* Verwijder de applicatie die het probleem veroorzaakt.

* Keer terug naar de fabrieksinstellingen (Instellingen > Backup en herstel van gegevens > Fabrieksinstellingen herstellen > Telefoon resetten).

Let op!

De telefoon zal opnieuw opstarten in de oorspronkelijke instellingen; wachtwoorden, geïnstalleerde programma's enz. worden gewist.

Snelle toegang tot de telefooninstellingen



Sleep uw vinger over de bovenste informatiebalk op het hoofdscherm naar beneden om bepaalde informatie te tonen, zoals aan-/uitschakelen van het wifi-netwerk, bluetooth, gegevensoverdracht, vliegtuigmodus, zaklamp, locatie, audioprofielen of printscreen.

Het Android besturingssysteem is gecreëerd door Google; daarom zijn in de telefoon enkele van de applicaties daarvan te vinden. Andere applicaties kunnen worden geïnstalleerd met behulp van Google Play, waarvoor u een Google-account nodig hebt (Instellingen > Accounts > Account toevoegen).

De garantie geldt NIET voor:

- installatie van andere firmware dan oorspronkelijk in de EVOLVEO telefoon geïnstalleerd of rooting van het Android besturingssysteem
- elektromechanische of mechanische schade als gevolg van oneigenlijk gebruik van de telefoon (bijv. gebarsten display of touchscreen, gebarsten voor- of achterzijde van de telefoon, beschadigde micro-USB-aansluiting, microSD-kaarthouder of koptelefoonaansluiting enz.).
- beschadiging van de luidspreker en koptelefoon door metaaldeeltjes
- schade door natuurlijke oorzaken, zoals brand, water, statische elektriciteit, hoge temperaturen enz.
- schade als gevolg van normale slijtage
- schade als gevolg van ongeautoriseerde reparatie
- telefoonfirmware, als deze moet worden bijgewerkt als gevolg van wijzigingen in de parameters van mobiele netwerken
- gebreken aan de functie van het netwerk van de gsm-operator
- batterij is na meer dan 6 maanden niet in staat capaciteit te behouden (garantie op batterijcapaciteit is 6 maanden)
- opzettelijke beschadiging

Klantenservice tijdens en na garantieperiode

Reparaties en onderhoud mogen alleen worden uitgevoerd door een erkend servicepunt voor telefoons van EVOLVEO (zie www.evolveo.com), anders kunt u de telefoon beschadigen en kan de garantie komen te vervallen.

Ondersteuning EVOLVEO

<http://www.evolveo.eu/en/support>

Verwijdering

Het symbool van de doorgekruiste afvalbak op een product, in documentatie of op een verpakking geeft aan dat in de Europese Unie alle elektrische en elektronische producten, batterijen en accu's na het einde van hun levensduur gescheiden ingezameld moeten worden. Deponeer deze producten niet bij het restafval.



Verklaring van overeenstemming

Hierbij verklaart de vennootschap Abacus Electric, s.r.o. dat de telefoon EVOLVEO StrongPhone G4 in overeenstemming is met de fundamentele vereisten van de richtlijn 1999/5/EG.

De volledige tekst van de verklaring van overeenstemming kan worden gedownload op [ftp://ftp.evolveo.com/ce](http://ftp.evolveo.com/ce)

www.evolveo.com
www.facebook.com/EvolveoEU

Copyright © Alle rechten voorbehouden.
Ontwerp en specificaties kunnen worden gewijzigd zonder voorafgaande kennisgeving. Drukfouten voorbehouden.