

Prezado cliente, agradecemos pela sua escolha do telemóvel da marca checa EVOLVEO. Recomendações para cuidar do aparelho e uso seguro:

- O telefone EVOLVEO StrongPhone G4 é projetado para ser significativamente mais durável do que um telemóvel convencional, no entanto, não é indestrutível.

- O telemóvel EVOLVEO StrongPhone G4 ganhou a certificação IP68. Nem esta norma, no entanto, garante a estanquidade total do aparelho.

- O telemóvel é impermeável e à prova de poeira, desde que se satisfaçam as seguintes condições: todas as aberturas são fechadas e o telemóvel não se submerge mais profundo do que 1.2 metro durante o período máximo de 60 minutos; a água deve ser doce. Uso ocasional em piscinas cloradas é possível desde que o telefone, em seguida, enxague com pura água. Não use na água do mar ou em piscinas de água salgada. Se for o aparelho indevidamente usado, perde a validade da garantia.

- Tem resistência limitada contra limalhas metálicas e outras partículas metálicas que possam danificar, por exemplo, o altifalante ou fone.

- Este telemóvel é um dispositivo eletrônico complexo, portanto, deve protegê-lo do impacto e do efeito do campo magnético.

- Devido a que há muitas maneiras diferentes de uso, como, por exemplo o fechamento adequado de aberturas de entrada, não aceitamos nenhuma responsabilidade por danos provocados pelo líquido.

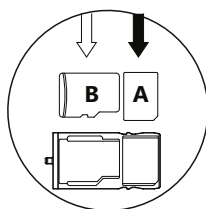
- O ecrã do telefone é feito de vidro temperado, que pode quebrar após uma queda em uma superfície dura, se estiver exposto ao forte impacto ou o se estiver dobrado ou deformado. Se o ecrã estiver danificado, não o tente reparar. O vidro rachado devido a um uso indevido ou abuso não é coberto pela garantia.

- Limpe o telefone imediatamente, se o aparelho estiver em contacto com aqueles produtos que pudessem causar manchas como tinta, corantes, maquiagem, comida, óleo etc.

Não utilize limpadores de janelas, produtos de limpeza doméstica, aerossóis, solventes, álcool,

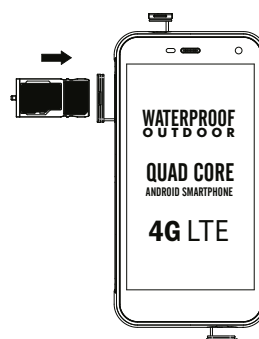

Início

1 Abra a tampa do slot de cartão




2 Insira o cartão

A: nanoSIM (slot SIM1 slot, principal)
B: microSDHC/SDXC cartão ou nanoSIM (SIM2 slot)



3 Feche o aparelho




4 Conecte o carregador

Recomendamos que você desligue o carregador imediatamente tanto carregado o aparelho. Desta maneira você pode significativamente estender a vida e a capacidade da bateria integrada do telefone.



PT

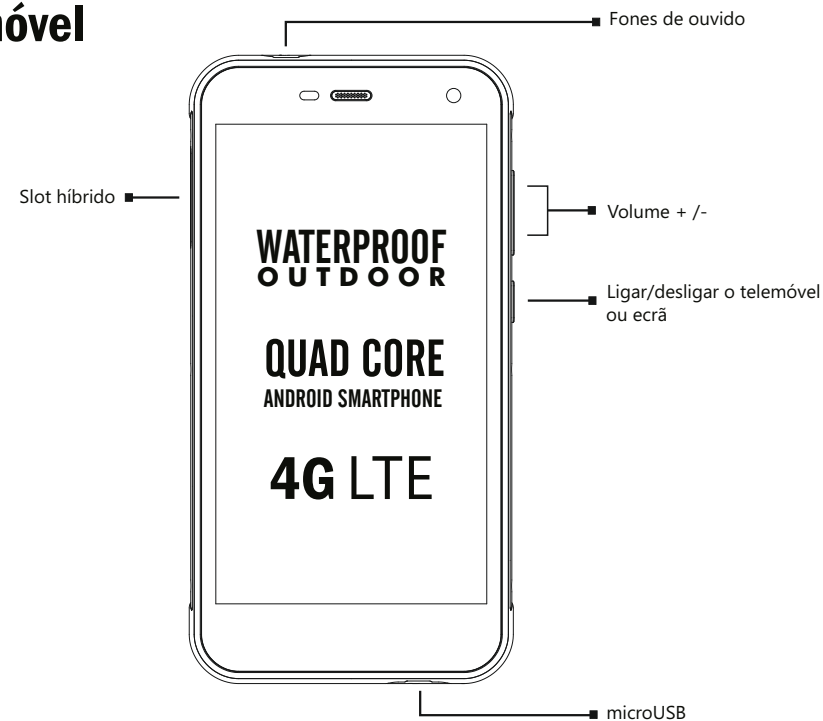

QUICK START GUIDE



EVOLVEO
StrongPhone G4

Telemóvel

Câmara fotográfica Flash



amónia ou abrasivos.

■ Se o seu aparelho cair na água, não pressione os botões do teclado, limpe-o imediatamente com um pano seco, retire a bateria e deixe-a secar antes de o ligar novamente. Não tente secar o telemóvel mediante uma externa fonte de calor, como um forno de micro-ondas ou secador de cabelo.

■ O telemóvel foi projetado para operação em temperatura ambiente de 0 ° a 40 °C e pode se armazenar em temperaturas de -20 ° a 45 °C. Uma temperatura inferior ou superior pode afetar o comportamento do dispositivo e a vida da bateria.

■ Não use o telemóvel fora durante trovoadas, nós não somos responsáveis por quaisquer danos ao telemóvel ou saúde relacionados ao uso desta forma.

■ Não perfure o altifalante, não introduza quaisquer objetos nos orifícios, não pinte o seu telefone com cores - todas estas atividades afetam a funcionalidade e a estanquidade do telemóvel.

■ EVOLVEO StrongPhone G4 foi testado em conformidade com as normas da UE para ondas de rádio, WiFi, e Bluetooth. Se deseja limitar o efeito da exposição à energia de alta frequência, reduza o tempo de exposição direta à radiação, usando, por exemplo, o Bluetooth kit de mãos-livres, ou mantenha maior distância entre o seu corpo e o telemóvel.

■ Nunca repare o telemóvel você mesmo, desmontar o telemóvel, incluindo a remoção dos parafusos exteriores pode causar danos que não são cobertos pela garantia.

■ Se o telemóvel sofrer uma intervenção de serviço, pode ser reduzida a sua resistência à água e poeira.

■ Nem o fabricante, distribuidores ou retalhistas são responsáveis por qualquer perda de dados ou por danos diretos ou indiretos relacionados com o funcionamento do seu telefone, se estas surgissem deste modo.

Soluções de problemas

O telemóvel não liga

- * Segure o botão durante pelo menos 20 segundos.
- * Carregue a bateria durante aproximadamente meia hora, depois desconecte o carregador, reconecte-o e carregue a bateria completamente
- * Examine ou substitua o cartão SIM

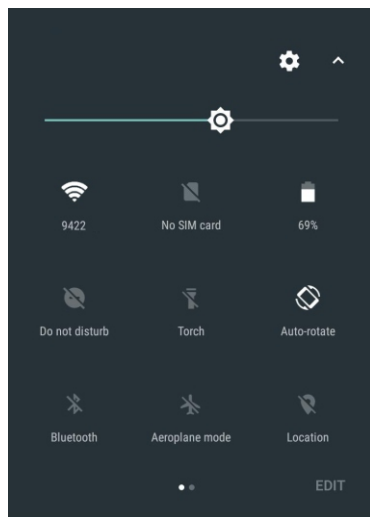
O aparelho bloqueou-se e não responde ao toque, desliga-se sozinho ou se reinicia.

- * Examine que não esteja ativado o desligamento automático
- * Pressione o botão RESET por 10 segundos
- * Mantenha segurado o botão de ligar/desligar até o telefone se reiniciar (até 15 segundos).
- * Desinstalar a aplicação que está causando o problema.
- * Volte para a configuração de fábrica (Configuração > Cópia e recuperação de dados > Restauração de configuração de fábrica > Redefinir telefone)

Atenção!

O telefone será redefinido para os valores originais, as senhas e os programas instalados eliminarão-se, etc.

Acesso rápido às configurações do telemóvel



Percorra com o seu dedo a barra de informações no ecrã principal para exibir as informações sobre ligar/desligar a rede Wi-Fi, Bluetooth, Transmissão de dados, Perfis de áudio, Posição, Modo avião, Lanterna ou Impressão do ecrã.

O sistema operacional Android foi criado pela Google e, portanto, é no seu telefone podem ser encontrados alguns dos seus apps. Mais apps e jogos podem ser instalados da loja Play - para fazer isso, você deve configurar uma conta do Google (Configuração > Contas > adicionar conta).

A garantia NÃO SE APLICA a:

- instalação dum firmware diferente daquele que foi no aparelho EVOLVEO originalmente instalado como o sistema operacional ou ROOT do sistema Android
- danos eletro-mecânicos ou mecânicos no aparelho causados por um uso inadequado (como o ecrã quebrado, capa de ecrã táctil quebrada, quebra da tampa frontal ou traseira do telemóvel, conector de alimentação microUSB, ranhura de cartão SIM, ranhura de cartão microSD ou entrada para auriculares danificados etc.)
- danos ao altifalante e fones com partículas de metal
- danos de efeitos naturais como fogo, água, electricidade estática, aumento da temperatura etc.
- defeitos resultantes de desgaste normal
- danos de reparação não autorizada
- firmware do telefone, se este requer uma atualização devido às alterações nos parâmetros da rede de operadores de redes móveis
- defeitos na rede da função de operador de telefone móvel
- bateria se, depois de mais de 6 meses de uso, não conta com a sua capacidade original (capacidade da garantia da bateria é de 6 meses)
- danos intencionais

Garantia e serviço de ampliação de garantia

Reparos e manutenção podem ser realizados apenas por um local de serviço autorizado para telemóveis EVOLVEO (mais na www.evolveo.eu), caso contrário você pode danificar o telemóvel perdendo a garantia.

Suporte técnico EVOLVEO

<http://www.evolveo.eu/en/support>



Liquidação

O símbolo do contentor de lixo riscado no produto, na documentação ou embalagem significa que, no território da União Europeia todos os produtos elétricos e eletrónicos, baterias e acumuladores no final da sua vida útil devem ser armazenados em uma coleta seletiva. Não descarte esses produtos como lixo doméstico.



DECLARAÇÃO DE CONFORMIDADE

A empresa Abacus Electric, s.r.o. declara que o telemóvel GSM EVOLVEO StrongPhone G4 está em conformidade com os básicos requisitos da diretiva 1999/5/EC (Decreto Governamental n°426/2000 Col.).

O texto completo da Declaração de conformidade está disponível para descarrega em <ftp://ftp.evolveo.com/ce>

www.evolveo.com

www.facebook.com/EvolveoEU

Copyright © Todos os direitos reservados.

A aparência e as especificações podem ser alteradas sem aviso prévio. Erros de impressão reservados.