

HR

QUICK START GUIDE



EVOLVEO
StrongPhone G5

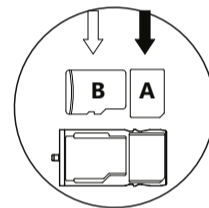
Početak

1 Otvori kombinirani priključak (SIM/microSDHC)



2 Umetni kartice


A: nanoSIM (slot SIM1, ulijevo)
B: microSDHC/SDXC kartica ili nanoSIM (slot SIM2)



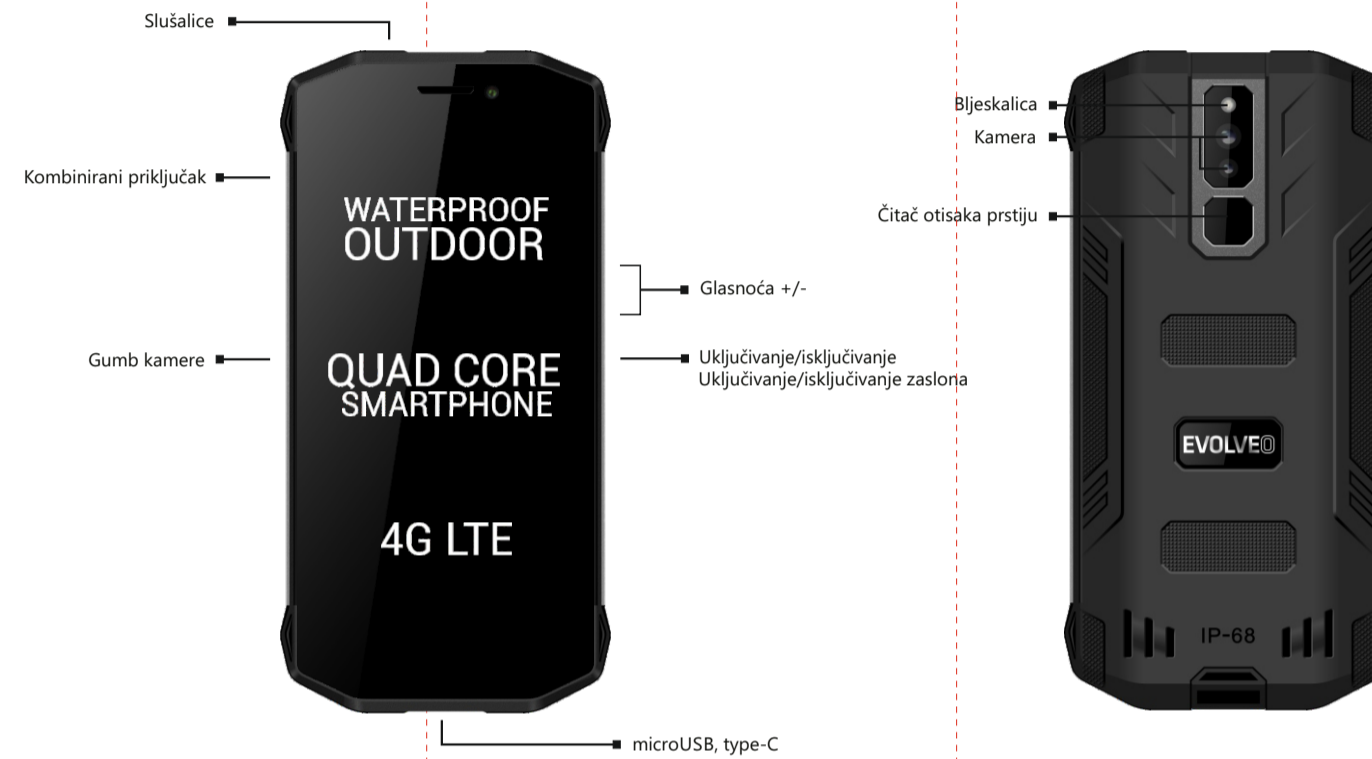
3 Zatvoriti kombinirani priključak

4 Spojiti punjač

Preporučujemo da odmah nakon što ste napunili telefon odspojite punjač. Time možete značajno povećati kapacitet i radni vijek integrirane baterije telefona.



Telefon



Poštovani kupci, zahvaljujemo vam na odabiru EVOLVEO mobilnog telefona. Ovdje ćete naći neke preporuke koje se odnose na njegovu sigurnu uporabu:

- EVOLVEO StrongPhone G5 dizajniran je da bude mnogo izdržljiviji od običnog mobilnog telefona ali to ne znači da je neuništiv.
- EVOLVEO StrongPhone G5 ispunjava zahtjeve IP68 klasifikacije. Međutim, čak i ova usklađenost ne garantira njegovu potpunu vodootpornost.
- Telefon je otporan na vodu i prašinu kada su ispunjeni sljedeći uvjeti: svi poklopci moraju biti zatvoreni, telefon ne smije biti potopljen dublje od 1,2 metra te ne smije biti u vodi duže od 30 minuta. Navedeno se odnosi na običnu vodu. Povremena uporaba u kloriniranim bazenima dozvoljena je ali se telefon mora isprati čistom vodom. Ne koristiti uređaj u slanoj ili morskoj vodi.
- Od ključnog je značaja da su priključak za slušalice i microUSB port čisti i dobro zatvoreni kako bi se očuvala nepropusnost telefona na vodu i prašinu.
- Zaslon telefona može puknuti pri udaru o tvrdnu površinu, kada je izloženo jakim udarcu ili ako je zaslon savijan ili deformiran na neki drugi način. U slučaju oštećenja zaslona, ne pokušavajte ga popraviti. Staklo koje je slomljeno uslijed pogrešne uporabe ili zlouporabe nije obuhvaćeno jamstvom.
- Odmah očistite mobilni telefon ako dodirnete dodir s proizvodima koji mogu prouzročiti nastanak mrlja, kao što su tinte, boje, šminka, hrana, ulje itd. Odsvojite sve kablove, isključite telefon te očistite telefon pomoću meke krpice. Ne koristite sredstva za čišćenje prozora, sredstva za čišćenje u kućanstvu, aerosolne sprejeve, otapala, alkohol, amonijak ili abrazivna sredstva.
- Ovaj telefon je složen elektronički uređaj te stoga treba biti zaštićen od udara i djelovanja elektromagnetskih polja. Nije otporan na metalnu prašinu i druge metalne čestice.
- U slučaju pada telefona u vodu, osušite mobilni telefon suhom krpom te ga ostavite da se osuši prije ponovnog uključivanja. Ne pokušavajte osušiti telefon pomoću

vanjskih izvora topline, kao što su mikrovalna pećnica ili sušilo za kosu.

- EVOLVEO StrongPhone G5 namijenjen je za korištenje pri radnim temperaturama od 0° do 40°C a može biti spremljen na temperaturama od -20° do 45°C. Niže ili više temperature mogu utjecati na rad mobitela ili trajanje baterije.
- Ne koristite uređaj na otvorenom tijekom oluje. Ne preuzimamo odgovornost za moguća oštećenja uređaja ili oštećenja nastale u takvim uvjetima rada.
- Ne bušite zvučnik i ne umetajte predmete u portove.
- Ne bježite telefon bojom jer to može utjecati na funkcionalnost i vodonepropusnost telefona.
- EVOLVEO StrongPhone G5 ispitivan je u skladu s EU normama za radiovalove, WiFi i Bluetooth. Ako želite ograničiti učinke energije visoke frekvencije, ograničite trajanje vaše izravne izloženosti elektromagnetskom zračenju, primjerice korištenjem Bluetooth hands-free uređaja ili održavanjem veće udaljenosti između vašeg tijela i mobilnog telefona.
- Nikad ne pokušavajte sami popraviti uređaj. Bilo kakvo rastavljanje, uključujući uklanjanje vanjskih vijaka i stražnjeg poklopa može dovesti do oštećenja uređaja koje nije obuhvaćeno jamstvom.
- Proizvođač, prodavači i dobavljači ne preuzimaju nikakvu odgovornost za bilo kakav gubitak podataka i izravnu ili neizravnu štetu povezanu s korištenjem ovog telefona, bez obzira na način nastanke štete.
- Popravci i održavanje smiju se obavljati samo kod ovlaštenih servisa za EVOLVEO telefone (više na www.evolveo.com). U suprotnom može doći do oštećenja telefona i gubitka jamstva.

Rješavanje problema

Telefon se ne može uključiti

- Pritisnite i držite tipku ON/OFF najmanje 20 sekundi.
- Napunite bateriju, prvo puniti bateriju oko pola sata a zatim isključite punjač, te ga opet ponovno spojite i završite punjenje
- Provjerite ili zamijenite SIM karticu

Nema zvuka

Provjerite je li glasnoća smanjena na minimum.* Provjerite nalazi li se uređaj u zrakoplovnom načinu rada.

Pogrešan PIN

Kontaktirajte svog operatera

Mobilni telefon automatski se isključuje, smrzava ili ponovno pokreće

- Provjerite je li isključeno automatsko isključivanje
- Pritisnite i držite tipku ON/OFF najmanje 20 sekundi.
- Vratite tvorničke postavke (Postavke > Spremanje podataka i reset > Vraćanje tvorničkih postavki > resetirati telefon)

Telefon se "zaleđio" te ne reagira na dodir

1. Pritisnite i držite tipku ON/OFF dok se telefon ponovno ne pokrene (do 20 sekundi).

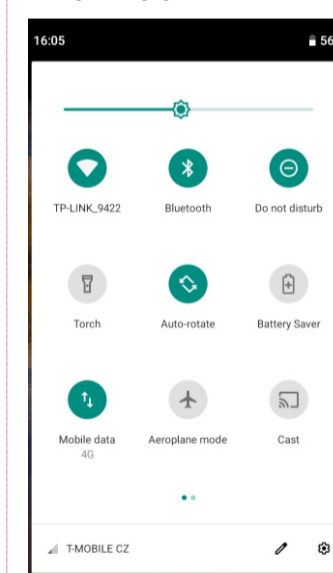
Telefon se ponaša neočekivano, neke potrebne radnje se ne mogu izvršiti

RECOVERY MODE (povratak na tvorničke postavke)
Postavke > Spremanje podataka i reset > Vraćanje tvorničkih postavki > Obrisati sve podatke na telefonu.

Upozorenje!

Telefon će biti vraćen na zadane tvorničke postavke, sve lozinke će biti izgubljene, kao i instalirane aplikacije, itd.

Brzi pristup postavkama telefona



U glavnom prozoru povucite gornju traku s informacijama prema dolje kako bi se prikazale informacije kao što su WiFi, Bluetooth, GPS ili status prijenosa podataka, audio profil, svjetlina, postavke telefona, itd.

Jamstvo se ne vrijedi za:

- instalaciju drugog firmwara-a osim izvornog EVOLVEO firmwara ili ROOT OS Androida
- elektromehanička ili mehanička oštećenja na telefonu uzrokovana nepravilnom uporabom od strane korisnika (kao što je puknut ekran ili zaslon osjetljiv na dodir, puknut prednji ili stražnji poklopac telefona, oštećen microUSB priključak, utor za SIM kartice, utor za microSD kartice, priključak za slušalice, itd.)
- oštećenja zvučnika i slušalice uzrokovana metalnim česticama
- štete od prirodnih uzroka, kao što su vatra, voda, statički elektricitet, visoke ili niske temperature i sl
- kvarovi izazvani normalnim korištenjem telefona
- neovlašteni popravak oštećenja
- Firmware telefona u slučaju da se zahtjeva ažuriranje zbog promjene parametara mobilnih mreža
- kvarove na mrežama mobilnog operatera
- bateriju, ako nakon 6 mjeseci korištenja više nema početni kapacitet (jamstvo za kapacitet baterije je šest mjeseci)
- Namjerna oštećenja

EVOLVEO Tehnička podrška

www.evolveo.com/en/support

Služba za korisnike

Popravci i održavanje smiju se obavljati isključivo u ovlaštenim servisima EVOLVEO uređaja (više informacija na www.evolveo.com). U suprotnom može doći do oštećenja telefona i gubitka jamstva.

Odlaganje

Simbol prekrštenog kontejnera na proizvodu u uputama ili na omotu znači da svi električni ili elektronički proizvodi, baterije i akumulatori u Europskoj uniji moraju biti odloženi na posebna mjesta nakon isteka njihovog životnog vijeka. Ne bacajte te proizvode u nesortirani komunalni otpad.



IZJAVA O SUKLADNOSTI

Društvo Abacus Electric, s.r.o. ovime izjavljuje da ovaj GSM telefon model EVOLVEO StrongPhone G5 ispunjava zahtjeve normi i propisa mjerodavnih za navedeni tip uređaja.

Cijeli tekst izjave o sukladnosti dostupan je na adresi [ftp://ftp.evolveo.eu/ce](http://ftp.evolveo.eu/ce)

www.evolveo.com

www.facebook.com/EvolveoCZ

Dovozca / Dovoza / Importer / Importör

Abacus Electric, s.r.o.

Planá 2, 370 01, Czech Republic

Výrobce / Výrobca / Manufacturer / Gyártó

Naxya Limited

No.5, 17/F, Strand 50, 50 Bonham Strand, Sheung Wan,

Hong Kong

Made in China

Sva prava pridržana.

Dizajn i specifikacije mogu se mijenjati bez prethodne najave