

PL


QUICK START GUIDE



EVOLVEO
StrongPhone G8

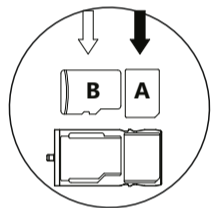
Start

1 Wyjmij pokrywkę gniazdka kart (SIM/microSDHC)



2 Włóż karty

A: nanoSIM (slot SIM1 slot, główny)
B: karta microSDHC/SDXC lub nanoSIM (slot SIM2)




3 Zamknij telefon

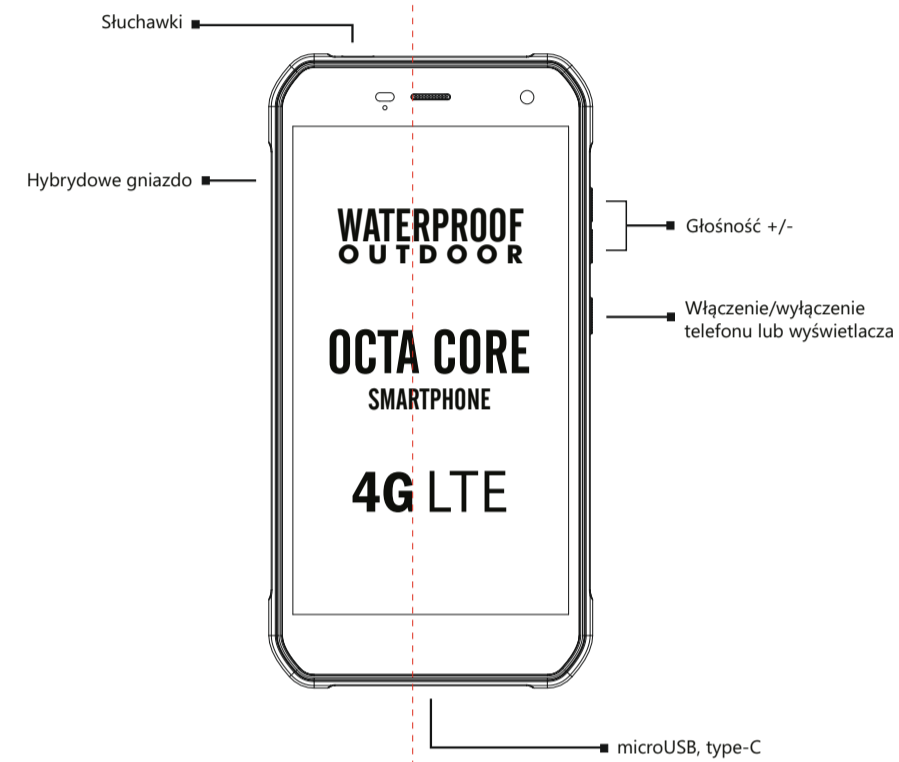


4 Podłącz ładowarkę

Zalecamy odłączenie ładowarki sieciowej natychmiast po naładowaniu telefonu. Dzięki temu można wyraźnie przedłużyć żywotność i pojemność wbudowanej baterii telefonu.



Telefon



SzNANOgwny Kliencie, dziękujemy za wybranie telefonu komórkowego czeskiej marki EVOLVEO. Zalecenia dotyczące opieki nad telefonem i bezpiecznego korzystania z niego:

- Telefon EVOLVEO StrongPhone G8 został zaprojektowany tak, aby był znacznie bardziej wytrzymały niż konwencjonalny telefon komórkowy, jednak nie jest niezniszczalny.
- Telefon komórkowy EVOLVEO StrongPhone G8 uzyskał certyfikat dla IP68. Jednak nawet ta norma nie zapewnia stuprocentowej wodoodporności urządzenia.
- Telefon jest wodoszczelny i pyłoszczelny, gdy spełnione są następujące warunki: wszystkie otwory wejściowe są zamknięte, a telefon nie zostanie zanurzony głębiej niż 1,2 metra oraz nie przez dłuższą niż 60 minut; woda musi być słodka. Sporadyczne stosowanie w basenach z chlorowaną wodą jest możliwe pod warunkiem, że telefon zostanie następnie opłukany czystą wodą. Nie wolno używać urządzenia w wodzie morskiej ani w basenach ze słoną wodą. W razie niewłaściwego używania urządzenia gwarancja traci ważność.
- Telefon wykazuje się ograniczoną odpornością na wióry metalowe i inne cząstki metalu, które wskutek długotrwałego narażenia na nie mogą spowodować uszkodzenie np. głośnika lub słuchawki.
- Telefon jest skomplikowanym urządzeniem elektronicznym, dlatego należy chronić go przed wstrząsami i nie narażać na działanie pól magnetycznych.
- Ze względu na wiele różnych sposobów użytkowania, jak na przykład czy są prawidłowo zamknięte otwory wejściowe telefonu czy też nie, nie ponosimy żadnej odpowiedzialności za szkody spowodowane cieciami.
- Wyświetlacz telefonu jest wykonany z hartowanego szkła, które może pęknąć w razie upadku na twardą powierzchnię, jeżeli jest narażone na silne uderzenie lub gdy wyświetlacz jest zginany albo deformowany w inny sposób. Jeśli wyświetlacz jest uszkodzony, nie wolno próbować naprawić go samemu. Szkło popękane w następstwie niewłaściwego używania lub nadużywania nie jest objęte gwarancją.
- Telefon należy oczyścić natychmiast po zetknięciu się z produktami, które mogą powodować plamy, takimi jak atrament, barwniki, makijaż, żywność, olej itp. Nie wolno używać środków czyszczących do szyb ani innych środków czyszczących przeznaczonych do użytku domowego, aerozoli, rozpuszczalników, alkoholu, amoniaku ani materiałów ściernych.

- Jeżeli telefon wpadnie do wody, nie wolno naciskać przycisków, ale zanim zostanie ponownie włączony, należy natychmiast wytrzeć go suchą ściereczką i pozostawić do swobodnego wyschnięcia. Nie wolno próbować wysuszyć telefonu zewnętrznymi źródłami ciepła, takimi jak np. kuchenka mikrofalowa lub suszarka do włosów.
- Telefon jest przeznaczony do pracy w temperaturze od 0°C do 40°C i może być przechowywany w temperaturze od -20°C do 45°C. Niższe lub wyższe wartości temperatury mogą wpłynąć na sposób zachowywania się telefonu, jak również na żywotność baterii.
- Nie wolno używać telefonu na zewnątrz podczas burzy. Za ewentualne szkody na urządzeniu lub uszkodzenia na zdrowiu związane z takim wykorzystaniem nie ponosimy odpowiedzialności.
- Nie wolno dziurawić głośnika, wkładać przedmiotów do otworów, malować telefonu farbą - wszystkie te czynności wpływają na funkcjonalność i szczelność telefonu.
- EVOLVEO StrongPhone G8 został przetestowany zgodnie z normami UE dla fal radiowych, WiFi i Bluetooth. Jeżeli chcesz ograniczyć skutki narażenia na energię o wysokiej częstotliwości radiowej, należy ograniczyć czas bezpośredniego narażenia na promieniowanie, np. za pomocą zestawu głośnomówiącego Bluetooth, ewentualnie zachować większą odległość pomiędzy swoim ciałem a telefonem.
- Nigdy nie wolno samemu podejmować prób naprawy telefonu, demontowania telefonu, w tym usuwania zewnętrznych śrub, co może spowodować uszkodzenia, które nie są objęte gwarancją.
- Jeżeli telefon był serwisowany, może to spowodować obniżenie jego odporności na pył i wodę.
- Producent, dystrybutorzy ani sprzedawcy nie są odpowiedzialni za utratę danych, ani za bezpośrednie lub pośrednie szkody powstałe w związku z użytkowaniem telefonu, bez względu na przyczynę ich powstania.

Rozwiązywanie problemów

Telefonu nie można włączyć

* Przytrzymaj wciśnięty przycisk włączenia przez co najmniej 20 sekund

* *Nataduj baterię. Najpierw ładuj około pół godziny, następnie odłącz ładowarkę, ponownie ją podłącz, i nataduj baterię całkowicie*

* *Sprawdź, czy nie wymieni kartę SIM*

Telefon komórkowy zawiesił się i nie reaguje na dotyk, sam się wyłącza, zawiesza lub restartuje.

* Sprawdź, czy nie jest aktywna funkcja automatycznego wyłączenia

* Przytrzymaj wciśnięty przycisk RESET przez 10 sekund

* Przytrzymaj wciśnięty przycisk włączenia/wyłączenia tak długo, aż telefon zrestartuje się (do 15 sekund).

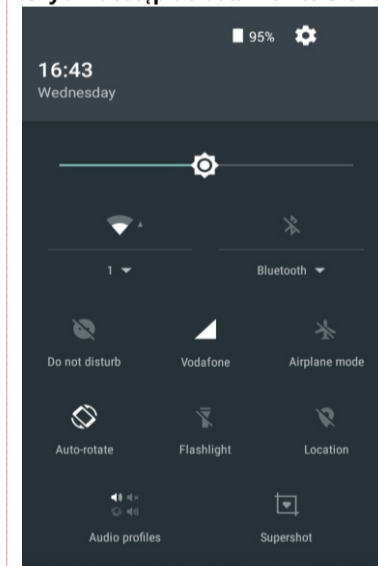
* Odinstaluj aplikację, która powoduje problem

* Wykonaj przywrócenie ustawień fabrycznych (Ustawienia > Kopia zapasowa i przywrócenie danych > Przywrócenie danych fabrycznych > Zresetuj telefon).

Przeostroga!

Telefon zostanie uruchomiony ponownie z oryginalnymi ustawieniami fabrycznymi, zostaną usunięte hasła, zainstalowane programy itd.

Szybki dostęp do ustawień telefonu



Przeciagnij palcem górny pasek informacyjny na Ekranie głównym w kierunku na dół, aby wyświetlić informacje takie jak: włączenie i wyłączenie sieci WiFi, Bluetooth, Transmisje danych, Tryb samolotowy, Latarka, Lokalizacja, Profile audio lub Zrzut ekranu.

Gwarancja NIE OBEJMUJE przypadków:

- instalacji innego oprogramowania sprzętowego niż tego, które było w telefonie EVOLVEO zainstalowane jako fabryczne, oraz wykonania ROOT systemu operacyjnego Android
- elektromechanicznych lub mechanicznych uszkodzeń telefonu spowodowanych użytkowaniem przez niewłaściwe użytkowanie telefonu (np. pęknięty wyświetlacz lub warstwa dotykowa, pęknięta przednia lub tylna obudowa telefonu, uszkodzone gniazdko zasilania microUSB, gniazdko karty SIM, gniazdko karty microSD lub gniazdko słuchawkowe itp.)
- uszkodzeń głośnika i słuchawki cząstkami metalu
- uszkodzeń spowodowanych przez działanie sił przyrody, takich jak ogień, woda, elektryczność statyczna, podwyższona temperatura itp.
- wad wynikających ze zwykłego zużycia
- uszkodzeń spowodowanych nieautoryzowaną naprawą
- oprogramowania sprzętowego telefonu, jeżeli wymaga ono aktualizacji ze względu na zmiany w parametrach sieci operatorów telefonii komórkowej
- nieprawidłowego działania sieci komórkowej
- baterii, jeżeli po ponad 6 miesiącach użytkowania nie utrzyma ona swojej oryginalnej pojemności (gwarancja na pojemność baterii wynosi 6 miesięcy)
- zamierzonego uszkodzenia

Serwis gwarancyjny i pogwarancyjny

Naprawy i serwis mogą być wykonywane jedynie w autoryzowanym punkcie serwisowym dla telefonów EVOLVEO (więcej na www.evolveo.com), w przeciwnym razie istnieje ryzyko uszkodzenia telefonu i utraty gwarancji.

Dział Wsparcia Technicznego EVOLVEO

www.evolveo.com/pl/wsparcie

Utylizacja

Symbol przekreślonego pojemnika na produkcję, w dokumentacji lub na opakowaniu oznacza, że na terenie Unii Europejskiej należy wszystkie produkty elektroniczne i elektroniczne, baterie i akumulatory oddać po zakończeniu żywotności do punktu selektywnej zbiórki odpadów. Nie wolno usuwać tych produktów wraz z nieposortowanymi odpadami komunalnymi.

CE Deklaracja zgodności

Spółka ABACUS Electric, s.r.o. niniejszym deklaruje, że EVOLVEO StrongPhone G8 jest zgodny z wymaganiami norm i rozporządzeń właściwych dla tego typu urządzeń.

Pełny tekst Deklaracji zgodności można pobrać z adresu [ftp://ftp.evolveo.com/ce](http://ftp.evolveo.com/ce)

www.evolveo.com

www.facebook.com/EVOLVEOCZ

Chronione prawem autorskim © Abacus Electric, s.r.o. Błędy drukarskie zastrzeżone. Wygląd i specyfikacja mogą ulec zmianie bez uprzedniego powiadomienia.