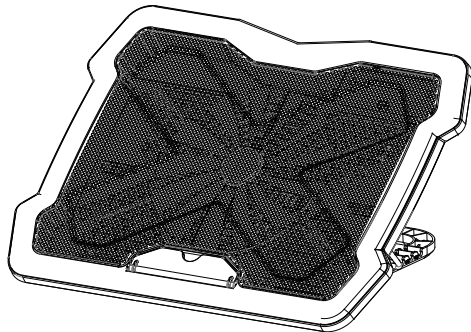


EVOLVEO

Ania 6



Úvod

Ďakujeme vám za zakúpenie nášho výrobku. Pred použitím tohto výrobku si prosím pozorne prečítajte užívateľskú príručku.

Upozornenia

1. Tento výrobok nerozoberajte, neopravujte ani neupravujte.
2. Ak tento výrobok dlhší čas nepoužívate, odoberte ho a odložte na bezpečné miesto.
3. Aby nedošlo k poškodeniu výrobku, používajte originálne príslušenstvo.
4. V prípade akýchkoľvek otázok týkajúcich sa používania tohto výrobku sa prosím obráťte na predajcu alebo na zákaznícky servis.

Obsah balenia

Ania 6	1 kus
USB napájací kábel	1 kus
Užívateľská príručka	1 kus

Predstavenie výrobku

Špičková RGB chladiaca podložka pre notebook ergonomickým dizajnom a veľkým ventilátorom na odvádzanie tepla. Sofistikovaná podložka - s Global Patent dizajnom s kovovou mriežkou a plastovou základňou, s 20 cm veľkým tichým ventilátorom, nastaviteľnými režimami RGB pre skvelý svetelný efekt a niekoľkostupňovým uhlom pre lepšie prispôsobenie monitora notebooku. Podložka vyrieši problémy s odvádzaním tepla z notebooka.

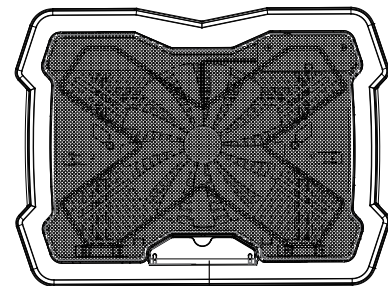
Vlastnosti výrobku

1. 20 cm veľký tichý ventilátor na zvýšenie účinku odvádzania tepla.
2. Cool & magic - 4 RGB svetelný efekt.
3. Režim RGB: Celé spektrum -> Pulzovanie -> Blikanie -> Plné svetlo -> RGB vypnuté.
4. Režimy RGB budú zaznamenané po vypnutí.
5. Niekoľkostupňový nastaviteľný uhol pre lepšiu polohu pohľadu.
6. Nastaviteľná rýchlosť otáčok ventilátora.
7. Ušľachtilý dizajn kovovej mriežky.
8. Odolná konštrukcia kovového stojana.
9. Vypínač ventilátora na ovládanie výkonu a rýchlosti otáčok.

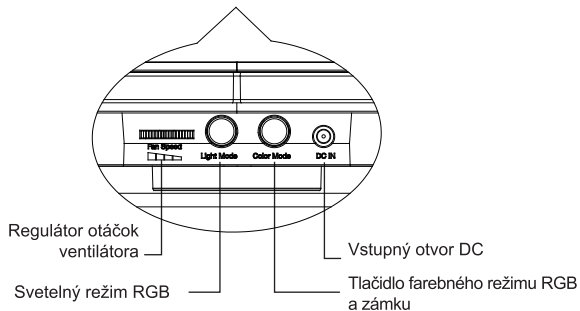
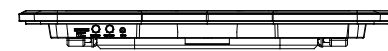
Špecifikácia výrobku

Používanie	Pre notebook 10"~17"
Materiál	Kov + plast
Menovité napätie	5 V/1,1 A (max. prúd)
Rozmery ventilátora	200 × 200 × 18 mm
Rýchlosť otáčok ventilátora	Normálne: 750 ± 10 % ot./min
Hlučnosť	23 dBA (max)
Napájací zdroj	Kábel USB na DC

Popis podložky



Protišmyková doska

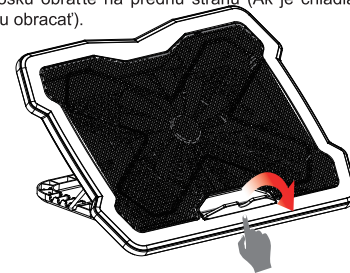


Farebný režim RGB

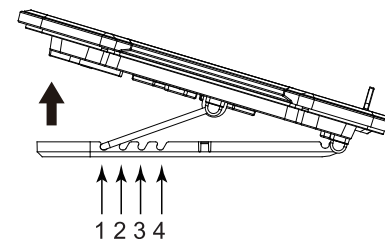
1. Režim Celé spektrum RGB: Spektrum sa mení z červeného, žltého, zeleného, azúrového, modrého, bieleho na fialové. Stlačením tlačidla „Color Mode“ sa svetlo uzamkne na súčasnej farbe a opätovným stlačením uzamknutú farbu odomknete; systém obnoví farebný režim spektra.
2. Režim Pulzovanie: Farebný cyklus z červenej na žltú, zelenú, azúrovú, modrú, bielu a fialovú. Stlačením tlačidla „Color Mode“ zmeníte aktuálnu pulzujúcu farbu na nasledujúcu.
3. Režim Blikanie: Farba bliká od červenej, žltej, zelenej, azúrovej, modrej, bielej po fialovú. Stlačením tlačidla „Color Mode“ zmeníte aktuálnu blikajúcu farbu na nasledujúcu.
4. Režim Plné svetlo: K dispozícii sú iba 4 farby: červená, modrá, biela a zelená. Stlačením tlačidla „Color Mode“ zmeníte aktuálnu farbu na nasledujúcu.

Návod na používanie

1. Vezmite chladiacu podložku a súvisiace príslušenstvo.
2. Protišmykovú dosku obráťte na prednú stranu (Ak je chladiaca podložka v rovine, netreba ju obracať).



3. Upravte uhol používania (výber zo 4 uhlov).



4. Notebook položte na chladiacu podložku a potom do USB portu notebooku vložte kábel USB a do chladiacej podložky vložte konektor DC. Zapnite regulátorom otáčok ventilátora a upravte svetelný režim RGB.

- a. Chladiaca podložka má funkciu záznamu svetelného režimu, po vypnutí si zachová stav svetelného režimu.
- b. Funkcia nastavenia ventilátora: otočte regulátorom otáčok ventilátora sprava doľava, napájanie sa zapne a rýchlosť otáčok ventilátora sa zmení z menšej na najväčšiu. Otočením zľava doprava, ak sa nezove „cvaknutie“, sa napájanie vypne.

